



SECRETARÍA DE SEGURIDAD DEL PUEBLO  
GOBIERNO DE CHIAPAS  
2024 - 2029



COORDINACION GENERAL DE ADMINISTRACION Y FINANZAS

2026, "Año de Jaime Sabines Gutiérrez"



Oficio No. SSP/CGAyF/DRFyC/0002872 /2026.  
Asunto: Se envía cierre Contable de Marzo 2026.  
Tuxtla Gutiérrez, Chiapas; 21 de Mayo del 2026.

**Manuel Francisco Antonio Pariente Gavito**  
Secretario de Finanzas  
Edificio  
Presente.




Adjunto al presente envío, **Estados Financieros** de esta Secretaría de Seguridad del Pueblo con clave 215-00, correspondiente al **mes de Marzo del ejercicio 2026**, según se detalla a continuación:

- Balanza de Comprobación Mensual
- Balanza de Comprobación Acumulada
- Aplicación y Disponibilidad del Presupuesto de Egresos
- Estado de Situación Financiera
- Estado de Cambios en la Situación Financiera
- Estado de Actividades
- Estado Analítico del Activo
- Estado de Flujos de Efectivo
- Integración del Presupuesto
- Informe sobre Pasivos Contingentes
- Estado de Variación en la Hacienda Pública
- Estado Analítico de la Deuda y Otros Pasivos
- Analíticos de Saldos (Medio Magnético)



Sin otro particular, aprovecho la ocasión para enviarle un cordial saludo.

Atentamente



**Comisario General Mtro. Hugo Alejandro Zúñiga Román**  
Coordinador General de Administración y Finanzas



C.c.p. Dr. y P. A. Oscar Alberto Aparicio Avendaño. – Secretario de Seguridad del pueblo. – Para su superior conocimiento. –Edificio.  
C.P. Yonni Marisol Reyes Aguilar. – Directora de Contabilidad Gubernamental. – Para su conocimiento. – Torre Chiapas Piso 9. Ciudad.  
Expediente/Minut/Mtro.  
HAZR/Mtro. JAVG/ C.P. RLM.

**SISTEMA CONTABLE 2026**  
**BALANZA DE COMPROBACIÓN MENSUAL**

**PERÍODO:** Marzo

**Fecha:** 21/05/2026  
Página 1 de 3

| NÚMERO | CUENTA<br>NOMBRE                                 | SALDOS INICIALES<br>DEL 01 DE Marzo DE 2026 |                  | MOVIMIENTOS<br>DEL MES |       | SALDOS FINALES<br>AL 31 DE Marzo DE 2026 |                  |
|--------|--|---|------------------|------------------------|-------|--|------------------|
|        |  | DEUDOR                                      | ACREEDOR         | DEBE                   | HABER | DEUDOR                                   | ACREEDOR         |
| 1111   | Efectivo   | 140,000.00                                  |                  | 54,071.03              |       | 140,000.00                               |                  |
| 1113   | Bancos/Dependencias y Otros                      | 11,157,808.65                               |                  | 30,412,383.76          |       | 10,697,771.28                            |                  |
| 1115   | Fondos con Afectación Específica                 | 498,119,231.23                              |                  | 1,177,135,457.97       |       | 868,108,141.66                           |                  |
| 1122   | Cuentas por Cobrar a Corto Plazo                 | 2,917,987.90                                |                  | 480,000.00             |       | 3,397,987.90                             |                  |
| 1123   | Deudores Diversos por Cobrar a Corto Plazo       | 14,391,690.77                               |                  | 89,577,382.36          |       | 94,969,207.47                            |                  |
| 1231   | Terrenos   | 315,000.00                                  |                  |                        |       | 315,000.00                               |                  |
| 1233   | Edificios no Habitacionales                      | 322,607,856.30                              |                  |                        |       | 322,607,856.30                           |                  |
| 1234   | Infraestructura                                  | 9,386,428.71                                |                  |                        |       | 9,386,428.71                             |                  |
| 1241   | Mobiliario y Equipo de Administración            | 458,255,773.75                              |                  |                        |       | 458,255,773.75                           |                  |
| 1242   | Mobiliario y Equipo Educativo y Recreativo       | 38,190,070.06                               |                  | 17,400,000.00          |       | 38,190,070.06                            |                  |
| 1243   | Equipo e Instrumental Médico y de Laboratorio    | 4,095,325.13                                |                  |                        |       | 4,095,325.13                             |                  |
| 1244   | Vehículos y Equipo de Transporte                 | 532,860,952.66                              |                  | 24,253,350.00          |       | 557,114,302.66                           |                  |
| 1245   | Equipo de Defensa y Seguridad                    | 621,462,205.11                              |                  | 201,026,768.75         |       | 798,128,973.86                           |                  |
| 1246   | Maquinaria, Otros Equipos y Herramientas         | 824,459,392.06                              |                  |                        |       | 824,459,392.06                           |                  |
| 1248   | Activos Biológicos                               | 2,320,001.00                                |                  |                        |       | 2,271,501.00                             |                  |
| 1251   | Software   | 314,844,773.31                              |                  | 206,132,000.00         |       | 356,604,773.31                           |                  |
| 1254   | Licencias  | 5,763,808.78                                |                  |                        |       | 5,763,808.78                             |                  |
| 1279   | Otros Activos Diferidos                          | 64,469,803.87                               |                  |                        |       | 64,459,880.64                            |                  |
| 1293   | Bienes en Comodato                               | 21,517,329.86                               |                  |                        |       | 21,333,979.86                            |                  |
| 2111   | Servicios Personales por Pagar a Corto Plazo     |   | 170,675,772.71   |                        |       |  | 169,479,934.80   |
| 2112   | Proveedores por Pagar a Corto Plazo              |   | 1,201,009.42     |                        |       |  | 328,114,028.84   |
| 2115   | Transferencias Otorgadas por Pagar a Corto Plazo |   | 3,405,000.00     |                        |       |  | 136,346.00       |
| 2119   | Otras Cuentas por Pagar a Corto Plazo            |   | 26,496.70        |                        |       |  | 29,763.07        |
| 2199   | Otros Pasivos Circulantes                        |   | 24,865.77        |                        |       |  | 27,877.27        |
| 2249   | Otros Pasivos Diferidos a Largo Plazo            |   | 97,379.78        |                        |       |  | 97,379.78        |
| 2261   | Provisión para Demandas y Juicios a Largo Plazo  |   | 179,037.45       |                        |       |  | 179,037.45       |
| 3121   | Donaciones de Capital                            |   | 6,401,941.10     |                        |       |  | 6,401,941.10     |
| 3221   | Resultados de Ejercicios Anteriores              |   | 3,056,152,123.18 |                        |       |  | 3,112,241,573.93 |
| 3231   | Revalúo de Bienes Inmuebles                      |   | 5,279,438.00     | 2,965,141.97           |       |  | 5,279,438.00     |
| 3232   | Revalúo de Bienes Muebles                        |   | 37,855,681.26    |                        |       |  | 37,855,681.26    |

**SISTEMA CONTABLE 2026**  
**BALANZA DE COMPROBACIÓN MENSUAL**

**PERÍODO :** Marzo

**Fecha:**


Página 2 de 3  
21/05/2026

| NÚMERO | CUENTA<br>NOMBRE  | SALDOS INICIALES<br>DEL 01 DE Marzo DE 2026 |                  | MOVIMIENTOS<br>DEL MES |              | SALDOS FINALES<br>AL 31 DE Marzo DE 2026 |                  |
|--------|---|---|------------------|------------------------|--------------|--|------------------|
|        |   | DEUDOR                                      | ACREEDOR         | DEBE                   | HABER        | DEUDOR                                   | ACREEDOR         |
| 3262   | Operaciones Internas de Egresos   |   | 903,480,391.14   | 779,176.69             |              |  | 1,807,406,716.52 |
| 5111   | Remuneraciones al Personal de Carácter Permanente                         | 142,269,305.95                              |                  | 141,799,332.66         |              | 284,068,638.61                           |                  |
| 5113   | Remuneraciones Adicionales y Especiales                                   | 41,324,781.97                               |                  | 54,685,653.48          |              | 96,010,435.45                            |                  |
| 5114   | Seguridad Social  | 18,620,085.63                               |                  | 30,421,455.14          |              | 49,041,540.77                            |                  |
| 5115   | Otras Prestaciones Sociales y Económicas                                  | 84,423,183.01                               |                  | 85,386,737.27          |              | 169,809,920.28                           |                  |
| 5116   | Pago de Estímulos a Servidores Públicos                                   | 1,322,255.84                                |                  | 1,320,439.52           |              | 2,642,695.36                             |                  |
| 5121   | Materiales de Administración, Emisión de Documentos y Artículos Oficiales | 54,985.50                                   |                  | 48,012.18              |              | 102,977.68                               |                  |
| 5122   | Alimentos y Utensilios  | 580,288.00                                  |                  |                        | 2,801,143.17 | 12,930,699.20                            |                  |
| 5126   | Combustibles, Lubricantes y Aditivos                                      | 12,455,534.00                               |                  | 24,104,284.97          |              | 36,559,818.97                            |                  |
| 5128   | Materiales y Suministros para Seguridad                                   |   |                  | 20,880,000.00          |              | 20,880,000.00                            |                  |
| 5129   | Herramientas, Refacciones y Accesorios Menores                            | 1,028,728.00                                |                  | 4,837,762.48           |              | 5,866,516.48                             |                  |
| 5131   | Servicios Básicos   | 169,722.46                                  |                  | 379,652.42             |              | 549,374.88                               |                  |
| 5132   | Servicios de Arrendamiento  | 10,654,460.24                               |                  | 14,089,850.05          |              | 24,744,308.29                            |                  |
| 5133   | Servicios Profesionales, Científicos y Técnicos y Otros Servicios         | 44,196,000.00                               |                  | 76,560,000.00          | 2.00         | 120,756,000.00                           |                  |
| 5134   | Servicios Financieros, Bancarios y Comerciales                            |   |                  | 3,166,278.71           |              | 3,166,278.71                             |                  |
| 5135   | Servicios de Instalación, Reparación, Mantenimiento y Conservación        | 44,671,878.50                               |                  | 59,703,755.87          |              | 104,375,634.37                           |                  |
| 5136   | Servicios de Comunicación Social y Publicidad                             |   |                  | 7,769,760.00           |              | 7,769,760.00                             |                  |
| 5137   | Servicios de Traslado y Viáticos  | 289,484.00                                  |                  | 506,621.00             | 2,184.00     | 773,921.00                               |                  |
| 5139   | Otros Servicios Generales   | 17,762,132.00                               |                  | 480,162.74             |              | 18,242,294.74                            |                  |
| 5231   | Subsidios   | 8,864,149.66                                |                  | 8,460,633.79           |              | 17,324,783.45                            |                  |
| 5241   | Ayudas Sociales a Personas  | 8,319,962.60                                |                  | 4,159,981.30           |              | 12,479,943.90                            |                  |
| 5261   | Transferencias a Fideicomisos, Mandatos y Contratos Análogos al Gobierno  |   |                  | 41,682,709.35          |              | 41,682,709.35                            |                  |
| 5518   | Disminución de Bienes por Pérdida u Obsolescencia                         | 318,920.00                                  |                  | 318,920.00             |              | 367,420.00                               |                  |
| 5591   | Gastos de Ejercicios Anteriores   | 207,860.00                                  |                  |                        |              | 207,860.00                               |                  |
| 8211   | Presupuesto de Egresos Aprobado   |   | 4,378,766,201.61 |                        |              |  | 4,378,766,201.61 |
| 8221   | Presupuesto de Egresos por Ejercer  |   |                  |                        |              |  |                  |
| 8231   | Modificaciones al Presupuesto de Egresos Aprobado                         | 4,412,667,326.66                            |                  | 701,761,636.23         |              | 4,130,910,834.43                         |                  |
| 8241   | Presupuesto de Egresos Comprometido                                       |   | 677,020,042.41   | 145,428,906.41         |              | 698,954,517.06                           |                  |
| 8251   | Presupuesto de Egresos Devengado  |   |                  | 1,047,030,525.22       |              | 1,047,030,525.22                         |                  |
|        |   |   |                  | 1,253,164,707.22       |              | 926,044,707.22                           |                  |
|        |   |   |                  |                        |              |  | 1,230,545,653.06 |


SISTEMA CONTABLE 2026  
BALANZA DE COMPROBACIÓN MENSUAL

PERÍODO : Marzo  
Fecha: 21/05/2026  
Página 3 de 3

| NÚMERO         | CUENTA<br>NOMBRE                | SALDOS INICIALES<br>DEL 01 DE Marzo DE 2026 |                  | MOVIMIENTOS<br>DEL MES |                  | SALDOS FINALES<br>AL 31 DE Mayo DE 2026 |                   |
|----------------|---------------------------------|---|------------------|------------------------|------------------|---|-------------------|
|                |                                 | DEUDOR                                      | ACREEDOR         | DEBE                   | HABER            | DEUDOR                                  | ACREEDOR          |
| 8261           | Presupuesto de Egresos Ejercido |   |                  | 926,044,705.22         | 926,044,705.22   |   |                   |
| 8271           | Presupuesto de Egresos Pagado   | 643,118,917.36                              |                  | 717,103,404.05         | 208,941,301.17   | 1,151,281,020.24                        |                   |
| <b>SUMAS :</b> |                                 | 9,240,575,380.53                            | 9,240,575,380.53 | 8,068,852,922.67       | 8,068,852,922.67 | 11,076,561,572.69                       | 11,076,561,572.69 |



Dr. y P.A. Oscar Alberto Aparicio Avendaño  
Secretario de Seguridad del Pueblo



Comisario General Mtro. Hugo Alejandro Zuñiga Román  
Coordinador General de Administración y Finanzas

SISTEMA CONTABLE 2026  
 BALANZA DE COMPROBACIÓN ACUMULADA

PERÍODO : DEL 1o. DE ENERO AL 31 DE MARZO DE 2026

Fecha:

| NÚMERO | CUENTA<br>NOMBRE                                 | SALDOS INICIALES<br>DEL 01 DE ENERO DE 2026 |                  | MOVIMIENTOS<br>DEL MES |                  | SALDOS FINALES<br>AL 31 DE MARZO DE 2026 |                  |
|--------|--|---|------------------|------------------------|------------------|--|------------------|
|        |  | DEUDOR                                      | ACREEDOR         | DEBE                   | HABER            | DEUDOR                                   | ACREEDOR         |
| 1111   | Efectivo   |   |                  | 211,225.53             | 71,225.53        | 140,000.00                               |                  |
| 1113   | Bancos/Dependencias y Otros                      | 6,090,652.97                                |                  | 124,775,005.45         | 120,167,887.14   | 10,697,771.28                            |                  |
| 1115   | Fondos con Afectación Específica                 | 278,552,913.02                              |                  | 2,135,779,808.13       | 1,546,224,579.49 | 868,108,141.66                           |                  |
| 1122   | Cuentas por Cobrar a Corto Plazo                 | 9,752,506.74                                |                  | 480,000.00             | 10,232,506.74    |  |                  |
| 1123   | Deudores Diversos por Cobrar a Corto Plazo       |   |                  | 135,295,002.81         | 40,325,795.34    | 94,969,207.47                            |                  |
| 1231   | Terrenos   | 315,000.00                                  |                  |                        |                  | 315,000.00                               |                  |
| 1233   | Edificios no Habitacionales                      | 322,607,856.30                              |                  |                        |                  | 322,607,856.30                           |                  |
| 1234   | Infraestructura                                  | 9,386,428.71                                |                  |                        |                  | 9,386,428.71                             |                  |
| 1241   | Mobiliario y Equipo de Administración            | 458,255,773.75                              |                  |                        |                  | 458,255,773.75                           |                  |
| 1242   | Mobiliario y Equipo Educativo y Recreativo       | 20,790,070.06                               |                  | 34,800,000.00          | 17,400,000.00    | 38,190,070.06                            |                  |
| 1243   | Equipo e Instrumental Médico y de Laboratorio    | 4,095,325.13                                |                  |                        |                  | 4,095,325.13                             |                  |
| 1244   | Vehículos y Equipo de Transporte                 | 523,827,232.66                              |                  | 33,765,350.00          | 478,280.00       | 557,114,302.66                           |                  |
| 1245   | Equipo de Defensa y Seguridad                    | 606,614,205.11                              |                  | 225,386,768.75         | 33,872,000.00    | 798,128,973.86                           |                  |
| 1246   | Maquinaria, Otros Equipos y Herramientas         | 824,459,392.06                              |                  |                        |                  | 824,459,392.06                           |                  |
| 1248   | Activos Biológicos                               | 2,368,501.00                                |                  |                        |                  | 2,271,501.00                             |                  |
| 1251   | Software   | 150,472,773.31                              |                  | 370,504,000.00         | 164,372,000.00   | 356,604,773.31                           |                  |
| 1254   | Licencias  | 5,763,808.78                                |                  |                        |                  | 5,763,808.78                             |                  |
| 1279   | Otros Activos Diferidos                          | 65,936,537.56                               |                  |                        | 1,476,656.92     | 64,459,880.64                            |                  |
| 1293   | Bienes en Comodato                               | 21,517,329.86                               |                  |                        | 183,350.00       | 21,333,979.86                            |                  |
| 2111   | Servicios Personales por Pagar a Corto Plazo     |   | 184,766,602.99   |                        |                  |  | 169,479,934.80   |
| 2112   | Proveedores por Pagar a Corto Plazo              |   | 15,984,279.40    |                        | 620,330,086.75   |  | 328,114,028.84   |
| 2115   | Transferencias Otorgadas por Pagar a Corto Plazo |   | 3,510,000.00     |                        | 1,222,839,482.82 |  | 136,346.00       |
| 2119   | Otras Cuentas por Pagar a Corto Plazo            |   | 163,207.39       |                        | 54,300,986.25    |  | 29,763.07        |
| 2199   | Otros Pasivos Circulantes                        |   | 397,224.27       |                        | 14,295.64        |  | 27,877.27        |
| 2249   | Otros Pasivos Diferidos a Largo Plazo            |   | 97,379.78        |                        | 6,011.50         |  | 97,379.78        |
| 2261   | Provisión para Demandas y Juicios a Largo Plazo  |   | 179,037.45       |                        |                  |  | 179,037.45       |
| 3121   | Donaciones de Capital                            |   | 6,401,941.10     |                        |                  |  | 6,401,941.10     |
| 3211   | Resultado del Ejercicio (Ahorro/Desahorro)       |   | 745,377,902.52   |                        |                  |  |                  |
| 3221   | Resultados de Ejercicios Anteriores              |   | 2,310,793,612.86 |                        | 804,432,495.24   |  | 3,112,241,573.93 |
| 3231   | Revalúo de Bienes Inmuebles                      |   | 5,279,438.00     |                        |                  |  | 5,279,438.00     |

SISTEMA CONTABLE 2026  
BALANZA DE COMPROBACIÓN ACUMULADA

PERÍODO: DEL 1o. DE ENERO AL 31 DE MARZO DE 2026

Fecha:

Página 2 de 3  
21/05/2026

| NÚMERO | Cuenta<br>NOMBRE  | SALDOS INICIALES<br>DEL 01 DE ENERO DE 2026 |               | MOVIMIENTOS<br>DEL MES |       | SALDOS FINALES<br>AL 31 DE MARZO DE 2026 |                  |
|--------|---|---|---------------|------------------------|-------|--|------------------|
|        |   | DEUDOR                                      | ACREEDOR      | DEBE                   | HABER | DEUDOR                                   | ACREEDOR         |
| 3232   | Revalúo de Bienes Muebles   |   | 37,855,681.26 |                        |       |  | 37,855,681.26    |
| 3262   | Operaciones Internas de Egresos   |   |               | 53,599,070.86          |       |  |                  |
| 5111   | Remuneraciones al Personal de Carácter Permanente                         |   |               | 284,068,638.61         |       | 1,861,005,787.38                         |                  |
| 5113   | Remuneraciones Adicionales y Especiales                                   |   |               | 96,010,435.45          |       |  | 284,068,638.61   |
| 5114   | Seguridad Social  |   |               | 49,041,540.77          |       |  | 96,010,435.45    |
| 5115   | Otras Prestaciones Sociales y Económicas                                  |   |               | 169,809,920.28         |       |  | 49,041,540.77    |
| 5116   | Pago de Estímulos a Servidores Públicos                                   |   |               | 2,642,695.36           |       |  | 169,809,920.28   |
| 5121   | Materiales de Administración, Emisión de Documentos y Artículos Oficiales |   |               | 102,977.68             |       |  | 2,642,695.36     |
| 5122   | Alimentos y Utensilios  |   |               | 15,731,842.37          |       | 2,801,143.17                             |                  |
| 5126   | Combustibles, Lubrificantes y Aditivos                                    |   |               | 36,559,818.97          |       |  | 12,930,699.20    |
| 5128   | Materiales y Suministros para Seguridad                                   |   |               | 20,880,000.00          |       |  | 36,559,818.97    |
| 5129   | Herramientas, Refacciones y Accesorios Menores                            |   |               | 5,866,490.48           |       | 5,974.00                                 |                  |
| 5131   | Servicios Básicos   |   |               | 549,375.54             |       | 0.66                                     |                  |
| 5132   | Servicios de Arrendamiento  |   |               | 24,744,310.29          |       | 2.00                                     |                  |
| 5133   | Servicios Profesionales, Científicos y Técnicos y Otros Servicios         |   |               | 120,756,000.00         |       |  | 20,880,000.00    |
| 5134   | Servicios Financieros, Bancarios y Comerciales                            |   |               | 3,166,278.71           |       |  | 5,860,516.48     |
| 5135   | Servicios de Instalación, Reparación, Mantenimiento y Conservación        |   |               | 104,375,634.37         |       |  | 549,374.88       |
| 5136   | Servicios de Comunicación Social y Publicidad                             |   |               | 7,769,760.00           |       |  | 24,744,308.29    |
| 5137   | Servicios de Traslado y Viáticos  |   |               | 776,105.00             |       | 2,184.00                                 |                  |
| 5139   | Otros Servicios Generales   |   |               | 18,242,294.74          |       |  | 120,756,000.00   |
| 5231   | Subsidios   |   |               | 17,324,783.45          |       |  | 3,166,278.71     |
| 5241   | Ayudas Sociales a Personas  |   |               | 12,479,943.90          |       |  | 104,375,634.37   |
| 5261   | Transferencias a Fideicomisos, Mandatos y Contratos Análogos al Gobierno  |   |               | 41,682,709.35          |       |  | 7,769,760.00     |
| 5518   | Disminución de Bienes por Pérdida u Obsolescencia                         |   |               | 637,840.00             |       | 270,420.00                               |                  |
| 5591   | Gastos de Ejercicios Anteriores   |   |               | 207,860.00             |       |  | 773,921.00       |
| 8211   | Presupuesto de Egresos Aprobado   |   |               |                        |       |  | 18,242,294.74    |
| 8221   | Presupuesto de Egresos por Ejercer  |   |               |                        |       |  | 17,324,783.45    |
| 8231   | Modificaciones al Presupuesto de Egresos Aprobado                         |   |               |                        |       |  | 12,479,943.90    |
| 8241   | Presupuesto de Egresos Comprometido                                       |   |               |                        |       |  | 41,682,709.35    |
|        |   |   |               | 5,985,708,506.64       |       | 4,378,766,201.61                         |                  |
|        |   |   |               | 360,344,041.54         |       | 1,854,797,672.21                         |                  |
|        |   |   |               | 1,703,394,934.50       |       | 1,590,989,694.60                         |                  |
|        |   |   |               |                        |       | 4,130,910,834.43                         |                  |
|        |   |   |               |                        |       |  | 4,378,766,201.61 |
|        |   |   |               |                        |       |  | 1,230,545,653.06 |


SISTEMA CONTABLE 2026  
 BALANZA DE COMPROBACIÓN ACUMULADA

PERÍODO: DEL 1o. DE ENERO AL 31 DE MARZO DE 2026

Fecha: 21/05/2026  
 Página 3 de 3

| NÚMERO         | CUENTA<br>NOMBRE                 | SALDOS INICIALES<br>DEL 01 DE ENERO DE 2026 |                  | MOVIMIENTOS<br>DEL MES |                   | SALDOS FINALES<br>AL 31 DE MARZO DE 2026 |                   |
|----------------|----------------------------------|---|------------------|------------------------|-------------------|--|-------------------|
|                |                                  | DEUDOR                                      | ACREEDOR         | DEBE                   | HABER             | DEUDOR                                   | ACREEDOR          |
| 8251           | Presupuesto de Egresos Devengado |   |                  | 1,896,283,625.24       | 1,569,163,625.24  | 327,120,000.00                           |                   |
| 8261           | Presupuesto de Egresos Ejercido  |   |                  | 1,569,163,622.58       | 1,569,163,622.58  |  |                   |
| 8271           | Presupuesto de Egresos Pagado    |   |                  | 1,360,222,321.41       | 208,941,301.17    | 1,151,281,020.24                         |                   |
| <b>SUMAS :</b> |                                  | 3,310,806,307.02                            | 3,310,806,307.02 | 19,376,027,202.48      | 19,376,027,202.48 | 11,076,561,572.69                        | 11,076,561,572.69 |

  
 Dr. y P.A. Oscar Alberto Aparicio Avendaño  
 Secretario de Seguridad del Pueblo

  
 Comisario General Mtro. Hugo Alejandro Zuniga Román  
 Coordinador General de Administración y Finanzas

SISTEMA CONTABLE 2026

ANALITICO DE APLICACION Y DISPONIBILIDAD DEL PRESUPUESTO DE EGRESOS  
DEL 1o. DE ENERO AL 31 DE MARZO DEL 2026

Fecha:

| NUMERO DE CUENTA | DESCRIPCIÓN  | REGISTRO PRESUPUESTAL |        | ANÁLISIS       | INTEGRACIÓN FINANCIERA |              |
|------------------|--|-----------------------|--------|----------------|------------------------|--------------|
|                  |  | AUTORIZADO            | %      |                | IMPORTE                | %            |
| 3262             | Operaciones Internas de Egresos                                |                       |        |                | 1,807,406,716.52       | 100.00       |
| 8211             | Presupuesto de Egresos Aprobado                                | 4,378,766,201.61      | 100.00 |                |                        |              |
| 8231             | Modificaciones al Presupuesto de Egresos Aprobado              | 1,230,545,653.06      | 100.00 |                |                        |              |
| 8241             | Presupuesto de Egresos Comprometido                            |                       |        |                |                        |              |
| 8251             | Presupuesto de Egresos Devengado                               | 327,120,000.00        | 5.83   |                | 327,120,000.00         | 18.10        |
| 8261             | Presupuesto de Egresos Ejercido                                |                       |        |                |                        |              |
| 8271             | Presupuesto de Egresos Pagado                                  | 1,151,281,020.24      | 20.52  |                | 1,151,281,020.24       | 63.70        |
| 8221             | Presupuesto de Egresos por Ejercer                             | 4,130,910,834.43      | 73.64  |                | 329,005,696.28         | 18.20        |
|                  | Saldo de Egresos del Presupuesto                               |                       |        |                | <u>329,005,696.28</u>  | <u>18.20</u> |
|                  | Análisis del Saldo   |                       |        |                | <u>329,005,696.28</u>  | <u>18.20</u> |
|                  | Bancos   |                       |        |                |                        |              |
| 1113             | Bancos/Dependencias y Otros                                    |                       |        | 4,923,828.86   | 4,923,828.86           | 0.27         |
| 1114             | Inversiones Temporales (hasta 3 meses)                         |                       |        |                |                        |              |
| 1121             | Inversiones Financieras de Corto Plazo                         |                       |        |                |                        |              |
|                  | Otras Cuentas  |                       |        |                |                        |              |
|                  | Cuentas de Activo  |                       |        |                |                        |              |
| 1111             | Efectivo   |                       |        |                |                        |              |
| 1115             | Fondos con Afectación Especifica                               |                       |        | 140,000.00     |                        |              |
| 1116             | Depósitos de Fondos de Terceros en Garantía y/o Administración |                       |        | 556,094,757.56 |                        |              |
| 1119             | Otros Efectivos y Equivalentes                                 |                       |        |                |                        |              |
|                  |  |                       |        |                | <u>651,203,965.03</u>  | <u>17.93</u> |

SISTEMA CONTABLE 2026

ANALITICO DE APLICACION Y DISPONIBILIDAD DEL PRESUPUESTO DE EGRESOS  
DEL 1o. DE ENERO AL 31 DE MARZO DEL 2026

Fecha:

| NUMERO DE CUENTA | DESCRIPCIÓN   | REGISTRO PRESUPUESTAL |   | INTEGRACIÓN FINANCIERA |                |
|------------------|---|-----------------------|---|------------------------|----------------|
|                  |   | AUTORIZADO            | % | ANÁLISIS               | IMPORTE        |
| 1122             | Cuentas por Cobrar a Corto Plazo  |                       |   |                        |                |
| 1123             | Deudores Diversos por Cobrar a Corto Plazo  |                       |   |                        |                |
| 1126             | Préstamos Otorgados a Corto Plazo   |                       |   | 94,969,207.47          |                |
| 1129             | Otros Derechos a Recibir Efectivo o Equivalentes a Corto Plazo                            |                       |   |                        |                |
| 1131             | Anticipos a proveedores por adquisición de bienes y prestación de servicios a corto plazo |                       |   |                        |                |
| 1132             | Anticipos a Proveedores por Adquisición de Bienes Inmuebles y Muebles a Corto Plazo       |                       |   |                        |                |
| 1133             | Anticipos a Proveedores por Adquisición de Bienes Intangibles a Corto Plazo               |                       |   |                        |                |
| 1134             | Anticipos a Contratistas por Obras a Corto Plazo  |                       |   |                        |                |
| 1279             | Otros Activos Diferidos   |                       |   |                        |                |
|                  |   |                       |   |                        | 327,122,097.61 |
| 2111             | Cuentas de Pasivo   |                       |   |                        |                |
| 2112             | Servicios Personales por Pagar a Corto Plazo  |                       |   |                        |                |
| 2113             | Proveedores por Pagar a Corto Plazo   |                       |   | 327,120,000.00         |                |
| 2114             | Contratistas por Obras Públicas por Pagar a Corto Plazo                                   |                       |   |                        |                |
| 2115             | Participaciones y Aportaciones por Pagar a Corto Plazo                                    |                       |   |                        |                |
| 2117             | Transferencias Otorgadas por Pagar a Corto Plazo  |                       |   |                        |                |
| 2119             | Retenciones y Contribuciones por Pagar a Corto Plazo                                      |                       |   |                        |                |
| 2164             | Otras Cuentas por Pagar a Corto Plazo   |                       |   | 2,086.11               |                |
| 2166             | Fondos de Fideicomisos, Mandatos y Contratos Análogos a Corto Plazo                       |                       |   |                        |                |
| 2171             | Valores y Bienes en Garantía a Corto Plazo  |                       |   |                        |                |
| 2199             | Provisión para Demandas y Juicios a Corto Plazo. Otros Pasivos Circulantes                |                       |   |                        | 11.50          |

Ingresos del Año en Curso

SISTEMA CONTABLE 2026

ANALITICO DE APLICACION Y DISPONIBILIDAD DEL PRESUPUESTO DE EGRESOS

DEL 1o. DE ENERO AL 31 DE MARZO DEL 2026

Fecha: 21/05/2026  
Página 3 de 3

| NUMERO DE CUENTA | DESCRIPCIÓN | REGISTRO PRESUPUESTAL |   | INTEGRACIÓN FINANCIERA |         |
|------------------|-------------|-----------------------|---|------------------------|---------|
|                  |             | AUTORIZADO            | % | ANÁLISIS               | IMPORTE |

|      |   |  |  |  |  |
|------|---|--|--|--|--|
| 4319 | Otros Ingresos financieros  |  |  |  |  |
| 4393 | Diferencias por Tipo de Cambio a Favor en Efectivo y Equivalentes |  |  |  |  |
| 4399 | Otros Ingresos y Beneficios Varios                                |  |  |  |  |
| 5593 | Egresos de Año en Curso   |  |  |  |  |
| 5595 | Bonificaciones y Descuentos Otorgados                             |  |  |  |  |
| 5599 | Diferencias de Colizaciones Negativas en Valores Negociables      |  |  |  |  |
|      | Otros Gastos Varios   |  |  |  |  |

Dr. y P.A. Oscar Alberto Aparicio Avendaño  
Secretario de Seguridad del Pueblo

Comisario General Mtro. Hugo Alejandro Zuñiga-Román  
Coordinador General de Administración y Finanzas



SISTEMA CONTABLE 2026  
ESTADO DE SITUACIÓN FINANCIERA  
AL 31 DE MARZO DEL 2026  
(Cifras en Pesos)

| Concepto  | 2026                    | 2025                    | Concepto  | 2026                    | 2025                    |
|---|-------------------------|-------------------------|---|-------------------------|-------------------------|
| <b>Depreciación, Deterioro y Amortización Acumulada de Bienes</b>                             | <b>0.00</b>             | <b>0.00</b>             | <b>HACIENDA PÚBLICA / PATRIMONIO</b>  |                         |                         |
| Depreciación Acumulada de Bienes Inmuebles  | 0.00                    | 0.00                    | Hacienda Pública/Patrimonio Contribuido   | 6,401,941.10            | 6,401,941.10            |
| Depreciación Acumulada de Infraestructura   | 0.00                    | 0.00                    | Aportaciones  | 0.00                    | 0.00                    |
| Depreciación Acumulada de Bienes Muebles  | 0.00                    | 0.00                    | Aportaciones  | 0.00                    | 0.00                    |
| Deterioro Acumulado de Bienes   | 0.00                    | 0.00                    | Donaciones de Capital   | 6,401,941.10            | 6,401,941.10            |
| Amortización Acumulada de Activos Intangibles   | 0.00                    | 0.00                    | Donaciones de Capital   | 6,401,941.10            | 6,401,941.10            |
| <b>Activos Diferidos</b>  | <b>64,459,880.64</b>    | <b>65,936,537.56</b>    | <b>Actualización de la Hacienda Pública/Patrimonio</b>                              | <b>0.00</b>             | <b>0.00</b>             |
| Estudios, Formulación y Evaluación de Proyectos   | 0.00                    | 0.00                    | Actualización de la Hacienda Pública/Patrimonio                                     | 0.00                    | 0.00                    |
| Derechos sobre Bienes en Régimen de Arrendamiento Financiero                                  | 0.00                    | 0.00                    | <b>Hacienda Pública/Patrimonio Generado</b>   | <b>3,932,435,978.22</b> | <b>3,099,306,634.64</b> |
| Gastos Pagados por Adelantado a Largo Plazo   | 0.00                    | 0.00                    | Resultados del Ejercicio (Ahorro/Desahorro)   | 777,059,185.03          | 745,377,902.52          |
| Anticipos a Largo Plazo   | 0.00                    | 0.00                    | Resultados del Ejercicio (Ahorro/Desahorro)   | 777,059,185.03          | 745,377,902.52          |
| Beneficios al Retiro de Empleados Pagados por Adelantado                                      | 0.00                    | 0.00                    | Resultados de Ejercicios Anteriores   | 3,112,241,573.93        | 2,310,793,612.86        |
| Otros Activos Diferidos   | 64,459,880.64           | 65,936,537.56           | Resultados de Ejercicios Anteriores   | 3,112,241,573.93        | 2,310,793,612.86        |
| <b>Estimación por Pérdida o Deterioro de Activos no Circulantes</b>                           | <b>0.00</b>             | <b>0.00</b>             | <b>Revelación</b>   | <b>43,135,119.26</b>    | <b>43,135,119.26</b>    |
| Estimaciones por Pérdida de Cuentas Incobrables de Documentos por Cobrar a Largo Plazo        | 0.00                    | 0.00                    | Revelación de Bienes Inmuebles  | 5,279,438.00            | 5,279,438.00            |
| Estimaciones por Pérdida de Cuentas Incobrables de Deudores Diversos por Cobrar a Largo Plazo | 0.00                    | 0.00                    | Revelación de Bienes Muebles  | 37,855,681.26           | 37,855,681.26           |
| Estimaciones por Pérdida de Cuentas Incobrables de Ingresos por Cobrar a Largo Plazo          | 0.00                    | 0.00                    | Revelación de Bienes Intangibles  | 0.00                    | 0.00                    |
| Estimaciones por Pérdida de Cuentas Incobrables de Préstamos Otorgados a Largo Plazo          | 0.00                    | 0.00                    | Otros Revelación  | 0.00                    | 0.00                    |
| Estimaciones por Pérdida de Otras Cuentas Incobrables a Largo Plazo                           | 0.00                    | 0.00                    | <b>Reservas</b>   | <b>0.00</b>             | <b>0.00</b>             |
| <b>Otros Activos no Circulantes</b>   | <b>21,333,979.86</b>    | <b>21,517,329.86</b>    | Reservas de Patrimonio  | 0.00                    | 0.00                    |
| Bienes en Concesión   | 0.00                    | 0.00                    | Reservas Territoriales  | 0.00                    | 0.00                    |
| Bienes en Arrendamiento Financiero  | 0.00                    | 0.00                    | Reservas por Contingencias  | 0.00                    | 0.00                    |
| Bienes en Comodato  | 21,333,979.86           | 21,517,329.86           | <b>Rectificaciones de Resultados de Ejercicios Anteriores</b>                       | <b>0.00</b>             | <b>0.00</b>             |
| <b>Total de Activos No Circulantes</b>  | <b>3,462,987,066.12</b> | <b>3,016,410,234.29</b> | Cambios en Políticas Contables  | 0.00                    | 0.00                    |
| <b>Total del Activo</b>   | <b>4,436,902,186.53</b> | <b>3,310,806,307.02</b> | Cambios por Errores Contables   | 0.00                    | 0.00                    |
|   |                         |                         | <b>Exceso o Insuficiencia en la Actualización de la Hacienda Pública/Patrimonio</b> | <b>0.00</b>             | <b>0.00</b>             |
|   |                         |                         | Resultado por Posición Monetaria  | 0.00                    | 0.00                    |
|   |                         |                         | Resultado por Posición Monetaria  | 0.00                    | 0.00                    |
|   |                         |                         | <b>Resultado por Tenencia de Activos no Monetarios</b>                              | <b>0.00</b>             | <b>0.00</b>             |
|   |                         |                         | Resultado por Tenencia de Activos No Monetarios                                     | 0.00                    | 0.00                    |
|   |                         |                         | <b>Total Hacienda Pública/Patrimonio</b>  | <b>3,938,837,819.32</b> | <b>3,105,708,575.74</b> |
|   |                         |                         | <b>Total del Pasivo y Hacienda Pública/Patrimonio</b>                               | <b>4,436,902,186.53</b> | <b>3,310,806,307.02</b> |

Dr. y P.A. Oscar Alberto Aparicio Avendaño  
Secretario de Seguridad del Pueblo

Comisario General Mtro. Hugo Alejandro Zuñiga Román  
Coordinador General de Administración y Finanzas

"Bajo protesta de decir verdad declaramos que los Estados Financieros y sus notas, son razonablemente correctos y son responsabilidad del emisor".

SISTEMA CONTABLE 2026  
ESTADO DE SITUACIÓN FINANCIERA  
AL 31 DE MARZO DEL 2026  
(Cifras en Pesos)

| Concepto  | 2026                    | 2025                    | Concepto  | 2026                    | 2025                    |
|---|-------------------------|-------------------------|---|-------------------------|-------------------------|
| <b>ACTIVO</b>   |                         |                         | <b>PASIVO</b>   |                         |                         |
| <i>Activo Circulante</i>                                      |                         |                         | <i>Pasivo Circulante</i>  |                         |                         |
| Efectivo y Equivalentes                                       | 878,045,312.04          | 284,843,585.99          | Cuentas por Pagar a Corto Plazo   | 497,760,072.71          | 204,424,088.78          |
| Derechos a Recibir Efectivo o Equivalentes                    | 94,969,207.47           | 9,752,506.74            | Documentos por Pagar a Corto Plazo  | 0.00                    | 0.00                    |
| Derechos a Recibir Bienes o Servicios                         | 0.00                    | 0.00                    | Porción a Corto Plazo de la Deuda Pública a Largo Plazo                             | 0.00                    | 0.00                    |
| Inventarios   | 0.00                    | 0.00                    | Títulos y Valores a Corto Plazo   | 0.00                    | 0.00                    |
| Almacenes   | 0.00                    | 0.00                    | Pasivos Diferidos a Corto Plazo   | 0.00                    | 0.00                    |
| Estimación por Pérdida o Deterioro de Activos Circulantes     | 0.00                    | 0.00                    | Fondos y Bienes de Terceros en Garantía y/o Administración a Corto Plazo            | 0.00                    | 0.00                    |
| Otros Activos Circulantes                                     | 0.00                    | 0.00                    | Provisiones a Corto Plazo   | 0.00                    | 0.00                    |
| <b>Total de Activos Circulantes</b>                           | <b>973,015,120.41</b>   | <b>284,596,092.73</b>   | Otros Pasivos a Corto Plazo   | 27,877.27               | 387,224.27              |
| <i>Activo No Circulante</i>                                   |                         |                         | <b>Total de Pasivos Circulantes</b>   | <b>497,787,949.98</b>   | <b>204,821,314.05</b>   |
| Inversiones Financieras a Largo Plazo                         | 0.00                    | 0.00                    | <i>Pasivo No Circulante</i>   |                         |                         |
| Derechos a Recibir Efectivo o Equivalentes a Largo Plazo      | 0.00                    | 0.00                    | Cuentas por Pagar a Largo Plazo   | 0.00                    | 0.00                    |
| Bienes Inmuebles, Infraestructura y Construcciones en Proceso | 332,309,285.01          | 332,309,285.01          | Documentos por Pagar a Largo Plazo  | 0.00                    | 0.00                    |
| Bienes Muebles  | 2,682,515,338.52        | 2,440,410,496.77        | Deuda Pública a Largo Plazo   | 0.00                    | 0.00                    |
| Activos Intangibles   | 382,368,582.09          | 156,236,582.09          | Pasivos Diferidos a Largo Plazo   | 97,379.78               | 97,379.78               |
| Depreciación, Deterioro y Amortización Acumulada de Bienes    | 0.00                    | 0.00                    | Fondos y Bienes de Terceros en Garantía y/o Administración a Largo Plazo            | 0.00                    | 0.00                    |
| Activos Diferidos   | 64,459,880.64           | 65,936,537.56           | Provisiones a Largo Plazo   | 179,037.45              | 179,037.45              |
| Estimación por Pérdida o Deterioro de Activos no Circulantes  | 0.00                    | 0.00                    | <b>Total de Pasivos No Circulantes</b>  | <b>276,417.23</b>       | <b>276,417.23</b>       |
| Otros Activos no Circulantes                                  | 21,933,979.86           | 21,517,329.86           | <b>Total del Pasivo</b>   | <b>498,064,367.21</b>   | <b>205,097,731.28</b>   |
| <b>Total de Activos No Circulantes</b>                        | <b>3,462,887,066.12</b> | <b>3,016,410,234.29</b> | <b>HACIENDA PÚBLICA / PATRIMONIO</b>  |                         |                         |
| <b>Total del Activo</b>                                       | <b>4,436,902,186.53</b> | <b>3,301,006,307.02</b> | <i>Hacienda Pública/Patrimonio Contribuido</i>                                      |                         |                         |
|   |                         |                         | Hacienda Pública/Patrimonio Contribuido   | 6,401,941.10            | 6,401,941.10            |
|   |                         |                         | Aportaciones  | 0.00                    | 0.00                    |
|   |                         |                         | Donaciones de Capital   | 6,401,941.10            | 6,401,941.10            |
|   |                         |                         | Actualización de la Hacienda Pública/Patrimonio                                     | 0.00                    | 0.00                    |
|   |                         |                         | <i>Hacienda Pública/Patrimonio Generado</i>   |                         |                         |
|   |                         |                         | Resultados del Ejercicio (Ahorro/Desahorro)   | 3,932,435,878.22        | 3,006,306,534.64        |
|   |                         |                         | Resultados de Ejercicios Anteriores   | 777,059,185.03          | 745,377,902.52          |
|   |                         |                         | Reservas  | 3,112,241,573.93        | 2,310,793,612.86        |
|   |                         |                         | Reservas  | 43,135,119.26           | 43,135,119.26           |
|   |                         |                         | Reservas  | 0.00                    | 0.00                    |
|   |                         |                         | Rectificaciones de Resultados de Ejercicios Anteriores                              | 0.00                    | 0.00                    |
|   |                         |                         | <i>Exceso o Insuficiencia en la Actualización de la Hacienda Pública/Patrimonio</i> |                         |                         |
|   |                         |                         | Resultado por Posición Monetaria  | 0.00                    | 0.00                    |
|   |                         |                         | Resultado por Tenencia de Activos no Monetarios                                     | 0.00                    | 0.00                    |
|   |                         |                         | <b>Total Hacienda Pública/Patrimonio</b>  | <b>3,938,637,819.32</b> | <b>3,105,708,575.74</b> |
|   |                         |                         | <b>Total del Pasivo y Hacienda Pública/Patrimonio</b>                               | <b>4,436,902,186.53</b> | <b>3,310,806,307.02</b> |

Dr. y P.A. Oscar Alberto Aparicio Avendaño  
Secretario de Seguridad del Pueblo

Comisario General Mtro. Hugo Alejandro Zuñiga Román  
Coordinador General de Administración y Finanzas

"Bajo protesta de decir verdad declaramos que los Estados Financieros y sus notas, son razonablemente correctos y son responsabilidad del emisor".

SISTEMA CONTABLE 2026  
ESTADO DE CAMBIOS EN LA SITUACIÓN FINANCIERA  
DEL 1o. DE ENERO AL 31 DE MARZO DE 2026  
(Cifras en Pesos)

| Concepto  | Origen                | Aplicación              |
|---|-----------------------|-------------------------|
| <b>ACTIVO</b>   | <b>1,660,006.92</b>   | <b>1,127,755,886.43</b> |
| <i>Activo Circulante</i>  | 0.00                  | 679,519,047.68          |
| Efectivo y Equivalentes   | 0.00                  | 594,302,346.95          |
| Derechos a Recibir Efectivo o Equivalentes  | 0.00                  | 85,216,700.73           |
| Derechos a Recibir Bienes o Servicios   | 0.00                  | 0.00                    |
| Inventarios   | 0.00                  | 0.00                    |
| Almacenes   | 0.00                  | 0.00                    |
| Estimación por Pérdida o Deterioro de Activos Circulantes                           | 0.00                  | 0.00                    |
| Otros Activos Circulantes   | 0.00                  | 0.00                    |
| <i>Activo No Circulante</i>   | <b>1,660,006.92</b>   | <b>448,236,838.75</b>   |
| Inversiones Financieras a Largo Plazo   | 0.00                  | 0.00                    |
| Derechos a Recibir Efectivo o Equivalentes a Largo Plazo                            | 0.00                  | 0.00                    |
| Bienes Inmuebles, Infraestructura y Construcciones en Proceso                       | 0.00                  | 0.00                    |
| Bienes Muebles  | 0.00                  | 242,104,838.75          |
| Activos Intangibles   | 0.00                  | 206,132,000.00          |
| Depreciación, Deterioro y Amortización Acumulada de Bienes                          | 0.00                  | 0.00                    |
| Activos Diferidos   | 1,476,656.92          | 0.00                    |
| Estimación por Pérdida o Deterioro de Activos no Circulantes                        | 0.00                  | 0.00                    |
| Otros Activos no Circulantes  | 183,350.00            | 0.00                    |
| <b>PASIVO</b>   | <b>293,335,982.93</b> | <b>369,347.00</b>       |
| <i>Pasivo Circulante</i>  | <b>293,335,982.93</b> | <b>369,347.00</b>       |
| Cuentas por Pagar a Corto Plazo   | 293,335,982.93        | 0.00                    |
| Documentos por Pagar a Corto Plazo  | 0.00                  | 0.00                    |
| Porción a Corto Plazo de la Deuda Pública a Largo Plazo                             | 0.00                  | 0.00                    |
| Títulos y Valores a Corto Plazo   | 0.00                  | 0.00                    |
| Pasivos Diferidos a Corto Plazo   | 0.00                  | 0.00                    |
| Fondos y Bienes de Terceros en Garantía y/o Administración a Corto Plazo            | 0.00                  | 0.00                    |
| Provisiones a Corto Plazo   | 0.00                  | 0.00                    |
| Otros Pasivos a Corto Plazo   | 0.00                  | 369,347.00              |
| <i>Pasivo No Circulante</i>   | 0.00                  | 0.00                    |
| Cuentas a Pagar a Largo Plazo   | 0.00                  | 0.00                    |
| Documentos por Pagar a Largo Plazo  | 0.00                  | 0.00                    |
| Deuda Pública a Largo Plazo   | 0.00                  | 0.00                    |
| Pasivos Diferidos a Largo Plazo   | 0.00                  | 0.00                    |
| Fondos y Bienes de Terceros en Garantía y/o Administración a Largo Plazo            | 0.00                  | 0.00                    |
| Provisiones a Largo Plazo   | 0.00                  | 0.00                    |
| <b>HACIENDA PÚBLICA/PATRIMONIO</b>  | <b>833,129,243.58</b> | <b>0.00</b>             |
| <i>Hacienda Pública/Patrimonio Contribuido</i>                                      | 0.00                  | 0.00                    |
| Aportaciones  | 0.00                  | 0.00                    |
| Donaciones de Capital   | 0.00                  | 0.00                    |
| Actualización de la Hacienda Pública/Patrimonio                                     | 0.00                  | 0.00                    |
| <i>Hacienda Pública/Patrimonio Generado</i>   | <b>833,129,243.58</b> | <b>0.00</b>             |
| Resultados del Ejercicio (Ahorro/Desahorro)   | 31,681,282.51         | 0.00                    |
| Resultados de Ejercicios Anteriores   | 801,447,961.07        | 0.00                    |
| Revalúos  | 0.00                  | 0.00                    |
| Reservas  | 0.00                  | 0.00                    |
| Rectificaciones de Resultados de Ejercicios Anteriores                              | 0.00                  | 0.00                    |
| <i>Exceso o Insuficiencia en la Actualización de la Hacienda Pública/Patrimonio</i> | 0.00                  | 0.00                    |
| Resultado por Posición Monetaria  | 0.00                  | 0.00                    |
| Resultado por Tenencia de Activos no Monetarios                                     | 0.00                  | 0.00                    |

Dr. y P.A. Oscar Alberto Aparicio Avendaño  
Secretario de Seguridad del Pueblo

Comisario General Mtro. Hugo Alejandro Zuñiga Román  
Coordinador General de Administración y Finanzas

"Bajo protesta de decir verdad declaramos que los Estados Financieros y sus notas, son razonablemente correctos y son responsabilidad del emisor".



SISTEMA CONTABLE 2026

ESTADO DE ACTIVIDADES

DEL 1o. DE ENERO AL 31 DE MARZO DE 2026

(Cifras en Pesos)

Fecha:

| Concepto   | 2026                    | 2025                    |
|--|-------------------------|-------------------------|
| <b>INGRESOS Y OTROS BENEFICIOS</b>   |                         |                         |
| <b>Ingresos de Gestión</b>   | <b>0.00</b>             | <b>0.00</b>             |
| <b>Impuestos</b>   | <b>0.00</b>             | <b>0.00</b>             |
| Impuestos Sobre los Ingresos   | 0.00                    | 0.00                    |
| Impuestos Sobre el Patrimonio  | 0.00                    | 0.00                    |
| Impuestos Sobre la Producción, el Consumo y las Transacciones  | 0.00                    | 0.00                    |
| Impuestos al Comercio Exterior   | 0.00                    | 0.00                    |
| Impuestos Sobre Nóminas y Asimilables  | 0.00                    | 0.00                    |
| Impuestos Ecológicos   | 0.00                    | 0.00                    |
| Accesorios de Impuestos  | 0.00                    | 0.00                    |
| Impuestos no Comprendidos en la Ley de Ingresos Vigente, Causados en Ejercicios Fiscales Anteriores Pendientes de Liquidación o Pago   | 0.00                    | 0.00                    |
| Otros Impuestos  | 0.00                    | 0.00                    |
| <b>Cuotas y Aportaciones de Seguridad Social</b>   | <b>0.00</b>             | <b>0.00</b>             |
| <b>Contribuciones de Mejoras</b>   | <b>0.00</b>             | <b>0.00</b>             |
| <b>Derechos</b>  | <b>0.00</b>             | <b>0.00</b>             |
| <b>Productos</b>   | <b>0.00</b>             | <b>0.00</b>             |
| <b>Aprovechamientos</b>  | <b>0.00</b>             | <b>0.00</b>             |
| <b>Ingresos por Venta de Bienes y Prestación de Servicios</b>  | <b>0.00</b>             | <b>0.00</b>             |
| <i>Participaciones, Aportaciones, Convenios, Incentivos Derivados de la Colaboración Fiscal, Fondos Distintos de Aportaciones, Transferencias, Asignaciones, Subsidios y Subvenciones, y Pensiones y Jubilaciones.</i> | <b>1,807,406,716.52</b> | <b>5,856,917,982.37</b> |
| <b>Participaciones, Aportaciones, Convenios, Incentivos, Derivados de la Colaboración Fiscal y Fondos Distintos de Aportaciones</b>  | <b>0.00</b>             | <b>0.00</b>             |
| Participaciones  | 0.00                    | 0.00                    |
| Aportaciones   | 0.00                    | 0.00                    |
| Convenios  | 0.00                    | 0.00                    |
| Incentivos Derivados de la Colaboración Fiscal   | 0.00                    | 0.00                    |
| Fondos Distintos de Aportaciones   | 0.00                    | 0.00                    |
| <b>Transferencias, Asignaciones, Subsidios y Subvenciones, y Pensiones y Jubilaciones</b>  | <b>1,807,406,716.52</b> | <b>5,856,917,982.37</b> |
| Transferencias y Asignaciones  | 1,807,406,716.52        | 5,856,917,982.37        |
| Subsidios y Subvenciones   | 0.00                    | 0.00                    |
| Pensiones y Jubilaciones   | 0.00                    | 0.00                    |
| Transferencias del Fondo Mexicano del Petróleo para la Estabilización y el Desarrollo  | 0.00                    | 0.00                    |
| <b>Otros Ingresos y Beneficios</b>   | <b>0.00</b>             | <b>0.00</b>             |
| <b>Ingresos Financieros</b>  | <b>0.00</b>             | <b>0.00</b>             |
| Intereses Ganados de Títulos, Valores y demás Instrumentos Financieros   | 0.00                    | 0.00                    |



GOBIERNO CONSTITUCIONAL DEL ESTADO DE CHIAPAS  
SECRETARÍA DE SEGURIDAD DEL PUEBLO

SISTEMA CONTABLE 2026  
ESTADO DE ACTIVIDADES  
DEL 1o. DE ENERO AL 31 DE MARZO DE 2026  
(Cifras en Pesos)

Fecha:

| Concepto   | 2026                    | 2025                    |
|--|-------------------------|-------------------------|
| Otros Ingresos Financieros   | 0.00                    | 0.00                    |
| Incremento por Variación de Inventarios                                  | 0.00                    | 0.00                    |
| Disminución del Exceso de Estimaciones por Pérdida o Deterioro u         |                         |                         |
| Obsolescencia  | 0.00                    | 0.00                    |
| Disminución del Exceso de Provisiones                                    | 0.00                    | 0.00                    |
| Otros Ingresos y Beneficios Varios                                       | 0.00                    | 0.00                    |
| <b>Total de Ingresos y Otros Beneficios</b>                              | <b>1,807,406,716.52</b> | <b>5,856,917,982.37</b> |
| <b>GASTOS Y OTRAS PÉRDIDAS</b>   |                         |                         |
| <b>Gastos de Funcionamiento</b>  | <b>958,284,814.79</b>   | <b>4,895,644,169.38</b> |
| Servicios Personales   | 601,573,230.47          | 2,820,060,906.05        |
| Materiales y Suministros   | 76,334,012.33           | 1,038,611,202.04        |
| Servicios Generales  | 280,377,571.99          | 1,036,972,061.29        |
| <b>Transferencias, Asignaciones, Subsidios y Otras Ayudas</b>            | <b>71,487,436.70</b>    | <b>171,119,363.72</b>   |
| Transferencias Internas y Asignaciones al Sector Público                 | 0.00                    | 0.00                    |
| Trasferencias al Resto del Sector Público                                | 0.00                    | 0.00                    |
| Subsidios y Subvenciones   | 17,324,783.45           | 113,859,588.12          |
| Ayudas Sociales  | 12,479,943.90           | 57,259,775.60           |
| Pensiones y Jubilaciones   | 0.00                    | 0.00                    |
| Transferencias a Fideicomisos, Mandatos y Contratos Análogos             | 41,682,709.35           | 0.00                    |
| Transferencias a la Seguridad Social                                     | 0.00                    | 0.00                    |
| Donativos  | 0.00                    | 0.00                    |
| Transferencias al Exterior   | 0.00                    | 0.00                    |
| <b>Participaciones y Aportaciones</b>                                    | <b>0.00</b>             | <b>0.00</b>             |
| Participaciones  | 0.00                    | 0.00                    |
| Aportaciones   | 0.00                    | 0.00                    |
| Convenios  | 0.00                    | 0.00                    |
| <b>Intereses, Comisiones y Otros Gastos de la Deuda Pública</b>          | <b>0.00</b>             | <b>0.00</b>             |
| <b>Otros Gastos y Pérdidas Extraordinarias</b>                           | <b>575,280.00</b>       | <b>44,776,546.75</b>    |
| Estimaciones, Depreciaciones, Deterioros, Obsolescencia y Amortizaciones | 367,420.00              | 42,103,088.19           |
| Provisiones  | 0.00                    | 0.00                    |
| Disminución de Inventarios   | 0.00                    | 0.00                    |
| Otros Gastos   | 207,860.00              | 2,673,458.56            |
| <b>Inversión Pública</b>   | <b>0.00</b>             | <b>0.00</b>             |
| Inversión Pública no Capitalizable                                       | 0.00                    | 0.00                    |
| <b>Total de Gastos y Otras Pérdidas</b>                                  | <b>1,030,347,531.49</b> | <b>5,111,540,079.85</b> |


GOBIERNO CONSTITUCIONAL DEL ESTADO DE CHIAPAS  
SECRETARÍA DE SEGURIDAD DEL PUEBLO

SISTEMA CONTABLE 2026  
ESTADO DE ACTIVIDADES  
DEL 1o. DE ENERO AL 31 DE MARZO DE 2026  
(Cifras en Pesos)

Fecha:

| Concepto                                    | 2026                  | 2025                  |
|---|-----------------------|-----------------------|
| Resultados del Ejercicio (Ahorro/Desahorro) | <u>777,059,185.03</u> | <u>745,377,902.52</u> |


  
Dr. y P.A. Oscar Alberto Aparicio Avendaño  
Secretario de Seguridad del Pueblo


  
Comisario General Mtro. Hugo Alejandro Zuñiga Román  
Coordinador General de Administración y Finanzas

"Bajo protesta de decir verdad declaramos que los Estados Financieros y sus notas, son razonablemente correctos y son responsabilidad del emisor".

SISTEMA CONTABLE 2026  
ESTADO DE ACTIVIDADES  
DEL 1o. DE ENERO AL 31 DE MARZO DE 2026  
(Cifras en Pesos)

| Concepto  | 2026                    | 2025                    |
|---|-------------------------|-------------------------|
| <b>INGRESOS Y OTROS BENEFICIOS</b>  |                         |                         |
| Ingresos de Gestión   | 0.00                    | 0.00                    |
| Impuestos   | 0.00                    | 0.00                    |
| Cuotas y Aportaciones de Seguridad Social   | 0.00                    | 0.00                    |
| Contribuciones de Mejoras   | 0.00                    | 0.00                    |
| Derechos  | 0.00                    | 0.00                    |
| Productos   | 0.00                    | 0.00                    |
| Aprovechamientos  | 0.00                    | 0.00                    |
| Ingresos por Venta de Bienes y Prestación de Servicios  | 0.00                    | 0.00                    |
| <i>Participaciones, Aportaciones, Convenios, Incentivos Derivados de la Colaboración Fiscal, Fondos Distintos de Aportaciones, Transferencias, Asignaciones, Subsidios y Subvenciones, y Pensiones y Jubilaciones</i> | <b>1,807,406,716.52</b> | <b>5,856,917,982.37</b> |
| Participaciones, Aportaciones, Convenios, Incentivos Derivados de la Colaboración Fiscal y Fondos Distintos de Aportaciones   | 0.00                    | 0.00                    |
| Transferencias, Asignaciones, Subsidios y Subvenciones, y Pensiones y Jubilaciones  | 1,807,406,716.52        | 5,856,917,982.37        |
| <i>Otros Ingresos y Beneficios</i>  | <b>0.00</b>             | <b>0.00</b>             |
| Ingresos Financieros  | 0.00                    | 0.00                    |
| Incremento por Variación de Inventarios   | 0.00                    | 0.00                    |
| Disminución del Exceso de Estimaciones por Pérdida o Deterioro u Obsolescencia  | 0.00                    | 0.00                    |
| Disminución del Exceso de Provisiones   | 0.00                    | 0.00                    |
| Otros Ingresos y Beneficios Varios  | 0.00                    | 0.00                    |
| <b>Total de Ingresos y Otros Beneficios</b>   | <b>1,807,406,716.52</b> | <b>5,856,917,982.37</b> |
| <b>GASTOS Y OTRAS PÉRDIDAS</b>  |                         |                         |
| <b>Gastos de Funcionamiento</b>   | <b>958,284,814.79</b>   | <b>4,895,644,169.38</b> |
| Servicios Personales  | 601,573,230.47          | 2,820,060,906.05        |
| Materiales y Suministros  | 76,334,012.33           | 1,038,611,202.04        |
| Servicios Generales   | 280,377,571.99          | 1,036,572,061.29        |
| <b>Transferencias, Asignaciones, Subsidios y Otras Ayudas</b>   | <b>71,487,436.70</b>    | <b>171,119,363.72</b>   |
| Transferencias Internas y Asignaciones al Sector Público  | 0.00                    | 0.00                    |
| Transferencias al Resto del Sector Público  | 0.00                    | 0.00                    |
| Subsidios y Subvenciones  | 17,324,783.45           | 113,859,588.12          |
| Ayudas Sociales   | 12,479,943.90           | 57,259,775.60           |
| Pensiones y Jubilaciones  | 0.00                    | 0.00                    |
| Transferencias a Fideicomisos, Mandatos y Contratos Análogos  | 41,682,709.35           | 0.00                    |
| Transferencias a la Seguridad Social  | 0.00                    | 0.00                    |
| Donativos   | 0.00                    | 0.00                    |
| Transferencias al Exterior  | 0.00                    | 0.00                    |
| <b>Participaciones y Aportaciones</b>   | <b>0.00</b>             | <b>0.00</b>             |
| Participaciones   | 0.00                    | 0.00                    |
| Aportaciones  | 0.00                    | 0.00                    |
| Convenios   | 0.00                    | 0.00                    |
| <b>Intereses, Comisiones y Otros Gastos de la Deuda Pública</b>   | <b>0.00</b>             | <b>0.00</b>             |
| Intereses de la Deuda Pública   | 0.00                    | 0.00                    |
| Comisiones de la Deuda Pública  | 0.00                    | 0.00                    |
| Gastos de la Deuda Pública  | 0.00                    | 0.00                    |
| Costo por Coberturas  | 0.00                    | 0.00                    |
| Apoyos Financieros  | 0.00                    | 0.00                    |
| <b>Otros Gastos y Pérdidas Extraordinarias</b>  | <b>575,280.00</b>       | <b>44,776,546.75</b>    |
| Estimaciones, Depreciaciones, Deterioros, Obsolescencia y Amortizaciones  | 367,420.00              | 42,103,088.19           |
| Provisiones   | 0.00                    | 0.00                    |
| Disminución de Inventarios  | 0.00                    | 0.00                    |
| Otros Gastos  | 207,860.00              | -2,673,458.56           |
| <b>Inversión Pública</b>  | <b>0.00</b>             | <b>0.00</b>             |
| Inversión Pública no Capitalizable  | 0.00                    | 0.00                    |
| <b>Total de Gastos y Otras Pérdidas</b>   | <b>1,030,347,531.49</b> | <b>5,111,540,079.85</b> |
| <b>Resultados del Ejercicio (Ahorro/Desahorro)</b>  | <b>777,059,185.03</b>   | <b>745,377,902.52</b>   |

  
Dr. y P.A. Oscar Alberto Aparicio Avendaño  
Secretario de Seguridad del Pueblo

  
Comisario General Mtro. Hugo Alejandro Zuñiga Román  
Coordinador General de Administración y Finanzas

"Bajo protesta de decir verdad declaramos que los Estados Financieros y sus notas, son razonablemente correctos y son responsabilidad del emisor".

SECRETARÍA DE SEGURIDAD DEL PUEBLO  
SISTEMA CONTABLE 2026  
ESTADO ANALITICO DEL ACTIVO  
DEL 01 DE ENERO AL 31 DE MARZO DEL 2026  
(Cifras en Pesos)

| No. Cta. | Concepto   | Saldo Inicial           | Cargos del Periodo      | Abonos del Periodo      | Saldo Final             | Variación del Periodo   |
|----------|--|-------------------------|-------------------------|-------------------------|-------------------------|-------------------------|
| 1        | <b>ACTIVO</b>  | <b>3,310,806,307.02</b> | <b>3,060,997,160.67</b> | <b>1,934,901,281.16</b> | <b>4,436,902,186.53</b> | <b>1,126,095,879.51</b> |
| 11       | <b>ACTIVO CIRCULANTE</b>   | <b>294,396,072.73</b>   | <b>2,396,541,041.92</b> | <b>1,717,021,994.24</b> | <b>973,915,120.41</b>   | <b>679,519,047.68</b>   |
| 111      | <b>Efectivo y Equivalentes</b>   | <b>284,643,565.99</b>   | <b>2,260,766,039.11</b> | <b>1,666,463,692.16</b> | <b>878,945,912.94</b>   | <b>594,302,346.95</b>   |
| 1111     | Efectivo   | 0.00                    | 211,225.53              | 71,225.53               | 140,000.00              | 140,000.00              |
| 1112     | Bancos/Tesorería   | 0.00                    | 0.00                    | 0.00                    | 0.00                    | 0.00                    |
| 1113     | Bancos/Dependencias y Otros  | 6,090,652.97            | 124,775,005.45          | 120,167,887.14          | 10,697,771.28           | 4,607,118.31            |
| 1114     | Inversiones Temporales (Hasta 3 meses)   | 0.00                    | 0.00                    | 0.00                    | 0.00                    | 0.00                    |
| 1115     | Fondos con Afectación Específica   | 278,552,913.02          | 2,135,779,808.13        | 1,546,224,579.49        | 868,108,141.66          | 589,555,228.64          |
| 1116     | Depósitos de Fondos de Terceros en Garantía y/o Administración                           | 0.00                    | 0.00                    | 0.00                    | 0.00                    | 0.00                    |
| 1119     | Otros Efectivos y Equivalentes   | 0.00                    | 0.00                    | 0.00                    | 0.00                    | 0.00                    |
| 112      | <b>Derechos a Recibir Efectivo o Equivalentes</b>  | <b>9,752,506.74</b>     | <b>135,775,002.81</b>   | <b>50,558,302.08</b>    | <b>94,969,207.47</b>    | <b>85,216,700.73</b>    |
| 1121     | Inversiones Financieras de Corto Plazo   | 0.00                    | 0.00                    | 0.00                    | 0.00                    | 0.00                    |
| 1122     | Cuentas por Cobrar a Corto Plazo   | 9,752,506.74            | 480,000.00              | 10,232,506.74           | 0.00                    | (9,752,506.74)          |
| 1123     | Deudores Diversos por Cobrar a Corto Plazo   | 0.00                    | 135,295,002.81          | 40,325,795.34           | 94,969,207.47           | 94,969,207.47           |
| 1124     | Ingresos por Recuperar a Corto Plazo   | 0.00                    | 0.00                    | 0.00                    | 0.00                    | 0.00                    |
| 1125     | Deudores por Anticipos de la Tesorería a Corto Plazo                                     | 0.00                    | 0.00                    | 0.00                    | 0.00                    | 0.00                    |
| 1126     | Préstamos Otorgados a Corto Plazo  | 0.00                    | 0.00                    | 0.00                    | 0.00                    | 0.00                    |
| 1129     | Otros Derechos a Recibir Efectivo o Equivalentes a Corto Plazo                           | 0.00                    | 0.00                    | 0.00                    | 0.00                    | 0.00                    |
| 113      | <b>Derechos a Recibir Bienes o Servicios</b>   | <b>0.00</b>             | <b>0.00</b>             | <b>0.00</b>             | <b>0.00</b>             | <b>0.00</b>             |
| 1131     | Anticipo a Proveedores por Adquisición de Bienes y Prestación de Servicios a Corto Plazo | 0.00                    | 0.00                    | 0.00                    | 0.00                    | 0.00                    |
| 1132     | Anticipo a Proveedores por Adquisición de Bienes Inmuebles y Muebles a Corto Plazo       | 0.00                    | 0.00                    | 0.00                    | 0.00                    | 0.00                    |
| 1133     | Anticipo a Proveedores por Adquisición de Bienes Intangibles a Corto Plazo               | 0.00                    | 0.00                    | 0.00                    | 0.00                    | 0.00                    |
| 1134     | Anticipo a Contratistas por Obras Públicas a Corto Plazo                                 | 0.00                    | 0.00                    | 0.00                    | 0.00                    | 0.00                    |
| 1139     | Otros Derechos a Recibir Bienes o Servicios a Corto Plazo                                | 0.00                    | 0.00                    | 0.00                    | 0.00                    | 0.00                    |
| 114      | <b>Inventarios</b>   | <b>0.00</b>             | <b>0.00</b>             | <b>0.00</b>             | <b>0.00</b>             | <b>0.00</b>             |
| 1141     | Inventario de Mercancías para Venta  | 0.00                    | 0.00                    | 0.00                    | 0.00                    | 0.00                    |
| 1142     | Inventario de Mercancías Terminadas  | 0.00                    | 0.00                    | 0.00                    | 0.00                    | 0.00                    |
| 1143     | Inventario de Mercancías en Proceso de Elaboración                                       | 0.00                    | 0.00                    | 0.00                    | 0.00                    | 0.00                    |
| 1144     | Inventario de Materias Primas, Materiales y Suministros para Producción                  | 0.00                    | 0.00                    | 0.00                    | 0.00                    | 0.00                    |
| 1145     | Bienes en Tránsito   | 0.00                    | 0.00                    | 0.00                    | 0.00                    | 0.00                    |
| 115      | <b>Almacenes</b>   | <b>0.00</b>             | <b>0.00</b>             | <b>0.00</b>             | <b>0.00</b>             | <b>0.00</b>             |
| 1151     | Almacén de Materiales y Suministros de Consumo   | 0.00                    | 0.00                    | 0.00                    | 0.00                    | 0.00                    |
| 116      | <b>Estimación por Pérdida o Deterioro de Activos Circulantes</b>                         | <b>0.00</b>             | <b>0.00</b>             | <b>0.00</b>             | <b>0.00</b>             | <b>0.00</b>             |
| 1161     | Estimaciones para Cuentas Incobrables por Derechos a Recibir Efectivo o Equivalentes     | 0.00                    | 0.00                    | 0.00                    | 0.00                    | 0.00                    |



SECRETARÍA DE SEGURIDAD DEL PUEBLO  
SISTEMA CONTABLE 2026  
ESTADO ANALITICO DEL ACTIVO  
DEL 01 DE ENERO AL 31 DE MARZO DEL 2026  
(Cifras en Pesos)

| No. Cta. | Concepto   | Saldo Inicial           | Cargos del Periodo    | Abonos del Periodo    | Saldo Final             | Variación del Periodo |
|----------|--|-------------------------|-----------------------|-----------------------|-------------------------|-----------------------|
| 1162     | Estimación por Deterioro de Inventarios                                  | 0.00                    | 0.00                  | 0.00                  | 0.00                    | 0.00                  |
| 119      | <b>Otros Activos Circulantes</b>   | <b>0.00</b>             | <b>0.00</b>           | <b>0.00</b>           | <b>0.00</b>             | <b>0.00</b>           |
| 1191     | Valores en Garantía  | 0.00                    | 0.00                  | 0.00                  | 0.00                    | 0.00                  |
| 1192     | Bienes en Garantía (excluye depósitos de fondos)                         | 0.00                    | 0.00                  | 0.00                  | 0.00                    | 0.00                  |
| 1193     | Bienes Derivados de Embargos, Decomisos, Aseguramientos y Dación en Pago | 0.00                    | 0.00                  | 0.00                  | 0.00                    | 0.00                  |
| 1194     | Adquisición con Fondos de Terceros                                       | 0.00                    | 0.00                  | 0.00                  | 0.00                    | 0.00                  |
| 12       | <b>ACTIVO NO CIRCULANTE</b>  | <b>3,016,410,234.29</b> | <b>664,456,118.75</b> | <b>217,879,286.92</b> | <b>3,462,987,066.12</b> | <b>446,576,831.83</b> |
| 121      | <b>Inversiones Financieras a Largo Plazo</b>                             | <b>0.00</b>             | <b>0.00</b>           | <b>0.00</b>           | <b>0.00</b>             | <b>0.00</b>           |
| 1211     | Inversiones a Largo Plazo  | 0.00                    | 0.00                  | 0.00                  | 0.00                    | 0.00                  |
| 1212     | Títulos y Valores a Largo Plazo  | 0.00                    | 0.00                  | 0.00                  | 0.00                    | 0.00                  |
| 1213     | Fideicomisos, Mandatos y Contratos Análogos                              | 0.00                    | 0.00                  | 0.00                  | 0.00                    | 0.00                  |
| 1214     | Participaciones y Aportaciones de Capital                                | 0.00                    | 0.00                  | 0.00                  | 0.00                    | 0.00                  |
| 122      | <b>Derechos a Recibir Efectivo o Equivalentes a Largo Plazo</b>          | <b>0.00</b>             | <b>0.00</b>           | <b>0.00</b>           | <b>0.00</b>             | <b>0.00</b>           |
| 1221     | Documentos por Cobrar a Largo Plazo                                      | 0.00                    | 0.00                  | 0.00                  | 0.00                    | 0.00                  |
| 1222     | Deudores Diversos a Largo Plazo  | 0.00                    | 0.00                  | 0.00                  | 0.00                    | 0.00                  |
| 1223     | Ingresos por Recuperar a Largo Plazo                                     | 0.00                    | 0.00                  | 0.00                  | 0.00                    | 0.00                  |
| 1224     | Préstamos Otorgados a Largo Plazo  | 0.00                    | 0.00                  | 0.00                  | 0.00                    | 0.00                  |
| 1229     | Otros Derechos a Recibir Efectivo o Equivalentes a Largo Plazo           | 0.00                    | 0.00                  | 0.00                  | 0.00                    | 0.00                  |
| 123      | <b>Bienes Inmuebles, Infraestructura y Construcciones en Proceso</b>     | <b>332,309,285.01</b>   | <b>0.00</b>           | <b>0.00</b>           | <b>332,309,285.01</b>   | <b>0.00</b>           |
| 1231     | Terrenos   | 315,000.00              | 0.00                  | 0.00                  | 315,000.00              | 0.00                  |
| 1232     | Viviendas  | 0.00                    | 0.00                  | 0.00                  | 0.00                    | 0.00                  |
| 1233     | Edificios no Habitacionales  | 322,607,856.30          | 0.00                  | 0.00                  | 322,607,856.30          | 0.00                  |
| 1234     | Infraestructura  | 9,386,428.71            | 0.00                  | 0.00                  | 9,386,428.71            | 0.00                  |
| 1235     | Construcciones en Proceso en Bienes de Dominio Público                   | 0.00                    | 0.00                  | 0.00                  | 0.00                    | 0.00                  |
| 1236     | Construcciones en Proceso en Bienes Propios                              | 0.00                    | 0.00                  | 0.00                  | 0.00                    | 0.00                  |
| 1239     | Otros Bienes Inmuebles   | 0.00                    | 0.00                  | 0.00                  | 0.00                    | 0.00                  |
| 124      | <b>Bienes Muebles</b>  | <b>2,440,410,499.77</b> | <b>293,952,118.75</b> | <b>51,847,280.00</b>  | <b>2,682,515,338.52</b> | <b>242,104,838.75</b> |
| 1241     | Mobiliario y Equipo de Administración                                    | 458,255,773.75          | 0.00                  | 0.00                  | 458,255,773.75          | 0.00                  |
| 1242     | Mobiliario y Equipo Educativo y Recreativo                               | 20,790,070.06           | 34,800,000.00         | 17,400,000.00         | 38,190,070.06           | 17,400,000.00         |
| 1243     | Equipo e Instrumental Médico y de Laboratorio                            | 4,095,325.13            | 0.00                  | 0.00                  | 4,095,325.13            | 0.00                  |
| 1244     | Vehículos y Equipo de Transporte   | 523,827,232.66          | 33,765,350.00         | 478,280.00            | 557,114,302.66          | 33,287,070.00         |
| 1245     | Equipo de Defensa y Seguridad  | 606,614,205.11          | 225,386,768.75        | 33,872,000.00         | 798,128,973.86          | 191,514,768.75        |
| 1246     | Maquinaria, Otros Equipos y Herramientas                                 | 824,459,392.06          | 0.00                  | 0.00                  | 824,459,392.06          | 0.00                  |
| 1247     | Colecciones, Obras de Arte y Objetos Valiosos                            | 0.00                    | 0.00                  | 0.00                  | 0.00                    | 0.00                  |
| 1248     | Activos Biológicos   | 2,368,501.00            | 0.00                  | 97,000.00             | 2,271,501.00            | (97,000.00)           |
| 125      | <b>Activos Intangibles</b>   | <b>156,236,582.09</b>   | <b>370,504,000.00</b> | <b>164,372,000.00</b> | <b>362,368,582.09</b>   | <b>206,132,000.00</b> |
| 1251     | Software   | 150,472,773.31          | 370,504,000.00        | 164,372,000.00        | 356,604,773.31          | 206,132,000.00        |
| 1252     | Patentes, Marcas y Derechos  | 0.00                    | 0.00                  | 0.00                  | 0.00                    | 0.00                  |
| 1253     | Concesiones y Franquicias  | 0.00                    | 0.00                  | 0.00                  | 0.00                    | 0.00                  |
| 1254     | Licencias  | 5,763,808.78            | 0.00                  | 0.00                  | 5,763,808.78            | 0.00                  |

SECRETARÍA DE SEGURIDAD DEL PUEBLO  
 SISTEMA CONTABLE 2026  
 ESTADO ANALITICO DEL ACTIVO  
 DEL 01 DE ENERO AL 31 DE MARZO DEL 2026  
 (Cifras en Pesos)

| No. Cta. | Concepto  | Saldo Inicial        | Cargos del Periodo | Abonos del Periodo  | Saldo Final          | Variación del Periodo |
|----------|---|----------------------|--------------------|---------------------|----------------------|-----------------------|
| 1259     | Otros Activos Intangibles   | 0.00                 | 0.00               | 0.00                | 0.00                 | 0.00                  |
| 126      | Depreciación, Deterioro y Amortización Acumulada de Bienes                                    | 0.00                 | 0.00               | 0.00                | 0.00                 | 0.00                  |
| 1261     | Depreciación Acumulada de Bienes Inmuebles  | 0.00                 | 0.00               | 0.00                | 0.00                 | 0.00                  |
| 1262     | Depreciación Acumulada de Infraestructura   | 0.00                 | 0.00               | 0.00                | 0.00                 | 0.00                  |
| 1263     | Depreciación Acumulada de Bienes Muebles  | 0.00                 | 0.00               | 0.00                | 0.00                 | 0.00                  |
| 1264     | Deterioro Acumulado de Activos Biológicos   | 0.00                 | 0.00               | 0.00                | 0.00                 | 0.00                  |
| 1265     | Amortización Acumulada de Activos Intangibles   | 0.00                 | 0.00               | 0.00                | 0.00                 | 0.00                  |
| 127      | <b>Activos Diferidos</b>  | <b>65,936,537.56</b> | <b>0.00</b>        | <b>1,476,656.92</b> | <b>64,459,880.64</b> | <b>(1,476,656.92)</b> |
| 1271     | Estudios, Formulación y Evaluación de Proyectos   | 0.00                 | 0.00               | 0.00                | 0.00                 | 0.00                  |
| 1272     | Derechos sobre Bienes en Régimen de Arrendamiento Financiero                                  | 0.00                 | 0.00               | 0.00                | 0.00                 | 0.00                  |
| 1273     | Gastos Pagados por Adelantado a Largo Plazo   | 0.00                 | 0.00               | 0.00                | 0.00                 | 0.00                  |
| 1274     | Anticipos a Largo Plazo   | 0.00                 | 0.00               | 0.00                | 0.00                 | 0.00                  |
| 1275     | Beneficios al Retiro de Empleados Pagados por Adelantado                                      | 0.00                 | 0.00               | 0.00                | 0.00                 | 0.00                  |
| 1279     | Otros Activos Diferidos   | 65,936,537.56        | 0.00               | 1,476,656.92        | 64,459,880.64        | (1,476,656.92)        |
| 128      | <b>Estimación por Pérdida o Deterioro de Activos no Circulantes</b>                           | <b>0.00</b>          | <b>0.00</b>        | <b>0.00</b>         | <b>0.00</b>          | <b>0.00</b>           |
| 1281     | Estimaciones por Pérdida de Cuentas Incobrables de Documentos por Cobrar a Largo Plazo        | 0.00                 | 0.00               | 0.00                | 0.00                 | 0.00                  |
| 1282     | Estimaciones por Pérdida de Cuentas Incobrables de Deudores Diversos por Cobrar a Largo Plazo | 0.00                 | 0.00               | 0.00                | 0.00                 | 0.00                  |
| 1283     | Estimaciones por Pérdida de Cuentas Incobrables de Ingresos Por Cobrar a Largo Plazo          | 0.00                 | 0.00               | 0.00                | 0.00                 | 0.00                  |
| 1284     | Estimaciones por Pérdida de Otras Cuentas Incobrables a Largo Plazo                           | 0.00                 | 0.00               | 0.00                | 0.00                 | 0.00                  |
| 1289     | Estimaciones por Pérdida de Otras Cuentas Incobrables a Largo Plazo                           | 0.00                 | 0.00               | 0.00                | 0.00                 | 0.00                  |
| 129      | <b>Otros Activos no Circulantes</b>   | <b>21,517,329.86</b> | <b>0.00</b>        | <b>183,350.00</b>   | <b>21,333,979.86</b> | <b>(183,350.00)</b>   |
| 1291     | Bienes en Concesión   | 0.00                 | 0.00               | 0.00                | 0.00                 | 0.00                  |
| 1292     | Bienes en Arrendamiento Financiero  | 0.00                 | 0.00               | 0.00                | 0.00                 | 0.00                  |
| 1293     | Bienes en Comodato  | 21,517,329.86        | 0.00               | 183,350.00          | 21,333,979.86        | (183,350.00)          |

Dr. y P.A. Oscar Alberto Aparicio Avendaño  
 Secretario de Seguridad del Pueblo

Comisario General Mtro. Hugo Alejandro Zuñiga Román  
 Coordinador General de Administración y Finanzas

“Bajo protesta de decir verdad declaramos que los Estados Financieros y sus notas, son razonablemente correctos y son responsabilidad del emisor”.



SISTEMA CONTABLE 2026

ESTADO ANALITICO DEL ACTIVO

DEL 01 DE ENERO AL 31 DE MARZO DEL 2026


(Cifras en Pesos)


Página 1 de 1

21/05/2026

Fecha:

| Concepto  | Saldo Inicial           | Cargos del Periodo      | Abonos del Periodo      | Saldo Final             | Variación del Periodo   |
|---|-------------------------|-------------------------|-------------------------|-------------------------|-------------------------|
| <b>ACTIVO</b>   | <b>3,310,806,307.02</b> | <b>3,060,997,160.67</b> | <b>1,934,901,281.16</b> | <b>4,436,902,186.53</b> | <b>1,126,095,879.51</b> |
| <b>ACTIVO CIRCULANTE</b>                                      | <b>294,396,072.73</b>   | <b>2,396,541,041.92</b> | <b>1,717,021,994.24</b> | <b>973,915,120.41</b>   | <b>679,519,047.68</b>   |
| Efectivo y Equivalentes                                       | 284,643,565.99          | 2,260,766,039.11        | 1,666,463,692.16        | 878,945,912.94          | 594,302,346.95          |
| Derechos a Recibir Efectivo o Equivalentes                    | 9,752,506.74            | 135,775,002.81          | 50,558,302.08           | 94,969,207.47           | 85,216,700.73           |
| Derechos a Recibir Bienes o Servicios                         | 0.00                    | 0.00                    | 0.00                    | 0.00                    | 0.00                    |
| Inventarios   | 0.00                    | 0.00                    | 0.00                    | 0.00                    | 0.00                    |
| Almacenes   | 0.00                    | 0.00                    | 0.00                    | 0.00                    | 0.00                    |
| Estimación por Pérdida o Deterioro de Activos Circulantes     | 0.00                    | 0.00                    | 0.00                    | 0.00                    | 0.00                    |
| Otros Activos Circulantes                                     | 0.00                    | 0.00                    | 0.00                    | 0.00                    | 0.00                    |
| <b>ACTIVO NO CIRCULANTE</b>                                   | <b>3,016,410,234.29</b> | <b>664,456,118.75</b>   | <b>217,879,286.92</b>   | <b>3,462,987,066.12</b> | <b>446,576,831.83</b>   |
| Inversiones Financieras a Largo Plazo                         | 0.00                    | 0.00                    | 0.00                    | 0.00                    | 0.00                    |
| Derechos a Recibir Efectivo o Equivalentes a Largo Plazo      | 0.00                    | 0.00                    | 0.00                    | 0.00                    | 0.00                    |
| Bienes Inmuebles, Infraestructura y Construcciones en Proceso | 332,309,285.01          | 0.00                    | 0.00                    | 332,309,285.01          | 0.00                    |
| Bienes Muebles  | 2,440,410,499.77        | 293,952,118.75          | 51,847,280.00           | 2,682,515,338.52        | 242,104,838.75          |
| Activos Intangibles   | 156,236,582.09          | 370,504,000.00          | 164,372,000.00          | 362,368,582.09          | 206,132,000.00          |
| Depreciación, Deterioro y Amortización Acumulada de Bienes    | 0.00                    | 0.00                    | 0.00                    | 0.00                    | 0.00                    |
| Activos Diferidos   | 65,936,537.56           | 0.00                    | 1,476,656.92            | 64,459,880.64           | (1,476,656.92)          |
| Estimación por Pérdida o Deterioro de Activos no Circulantes  | 0.00                    | 0.00                    | 0.00                    | 0.00                    | 0.00                    |
| Otros Activos no Circulantes                                  | 21,517,329.86           | 0.00                    | 183,350.00              | 21,333,979.86           | (183,350.00)            |

  
Dr. y P.A. Oscar Alberto Aparicio Avendaño  
Secretario de Seguridad del Pueblo

  
Comisario General Mtro. Hugo Alejandro Zuñiga Román  
Coordinador General de Administración y Finanzas

"Bajo protesta de decir verdad declaramos que los Estados Financieros y sus notas, son razonablemente correctos y son responsabilidad del emisor".



GOBIERNO CONSTITUCIONAL DEL ESTADO DE CHIAPAS  
 SECRETARÍA DE SEGURIDAD DEL PUEBLO  
 SISTEMA CONTABLE 2026  
 ESTADO ANALÍTICO DE LA DEUDA Y OTROS PASIVOS  
 DEL 1o. DE ENERO AL 31 DE MARZO DE 2026  
 (Cifras en Pesos)

| DENOMINACIÓN DE LAS DEUDAS                     | MONEDA DE CONTRATACIÓN | INSTITUCIÓN O PAIS ACREEDOR | SALDO INICIAL DEL PERÍODO | SALDO FINAL DEL PERÍODO |
|--|------------------------|-----------------------------|---------------------------|-------------------------|
| <b>DEUDA PÚBLICA</b>                           |                        |                             |                           |                         |
| <b>Corto Plazo</b>                             |                        |                             |                           |                         |
| <b>Deuda Interna</b>                           |                        |                             | <b>0.00</b>               | <b>0.00</b>             |
| Instituciones de Crédito                       |                        |                             | 0.00                      | 0.00                    |
| BBVA MEXICO, S.A.                              | Moneda Nacional        | México                      | 0.00                      | 0.00                    |
| BANOBRAS, S.N.C.                               | Moneda Nacional        | México                      | 0.00                      | 0.00                    |
| BANORTE, S.A.                                  | Moneda Nacional        | México                      | 0.00                      | 0.00                    |
| INTERACCIONES, S.A.                            | Moneda Nacional        | México                      | 0.00                      | 0.00                    |
| SANTANDER, S.A.                                | Moneda Nacional        | México                      | 0.00                      | 0.00                    |
| SCOTIABANK INVERLAT, S.A.                      | Moneda Nacional        | México                      | 0.00                      | 0.00                    |
| Títulos y Valores                              | Moneda Nacional        | México                      | 0.00                      | 0.00                    |
| Arrendamientos Financieros                     | Moneda Nacional        | México                      | 0.00                      | 0.00                    |
| <b>Deuda Externa</b>                           |                        |                             | <b>0.00</b>               | <b>0.00</b>             |
| Organismos Financieros Internacionales         |                        |                             | 0.00                      | 0.00                    |
| Deuda Bilateral                                |                        |                             | 0.00                      | 0.00                    |
| Títulos y Valores                              |                        |                             | 0.00                      | 0.00                    |
| Arrendamientos Financieros                     |                        |                             | 0.00                      | 0.00                    |
| <b>Subtotal de Deuda Pública a Corto Plazo</b> |                        |                             | <b>0.00</b>               | <b>0.00</b>             |
| <b>Largo Plazo</b>                             |                        |                             |                           |                         |
| <b>Deuda Interna</b>                           |                        |                             | <b>0.00</b>               | <b>0.00</b>             |
| Instituciones de Crédito                       |                        |                             | 0.00                      | 0.00                    |
| BBVA MEXICO, S.A.                              | Moneda Nacional        | México                      | 0.00                      | 0.00                    |
| BANOBRAS, S.N.C.                               | Moneda Nacional        | México                      | 0.00                      | 0.00                    |
| BANORTE, S.A.                                  | Moneda Nacional        | México                      | 0.00                      | 0.00                    |
| SANTANDER, S.A.                                | Moneda Nacional        | México                      | 0.00                      | 0.00                    |
| Títulos y Valores                              | Moneda Nacional        | México                      | 0.00                      | 0.00                    |
| Arrendamientos Financieros                     | Moneda Nacional        | México                      | 0.00                      | 0.00                    |
| <b>Deuda Externa</b>                           |                        |                             | <b>0.00</b>               | <b>0.00</b>             |
| Organismos Financieros Internacionales         |                        |                             | 0.00                      | 0.00                    |
| Deuda Bilateral                                |                        |                             | 0.00                      | 0.00                    |
| Títulos y Valores                              |                        |                             | 0.00                      | 0.00                    |
| Arrendamientos Financieros                     |                        |                             | 0.00                      | 0.00                    |
| <b>Subtotal de Deuda Pública a Largo Plazo</b> |                        |                             | <b>0.00</b>               | <b>0.00</b>             |
| <b>Total de Otros Pasivos</b>                  | Moneda Nacional        | México                      | <b>205,097,731.28</b>     | <b>498,064,367.21</b>   |
| <b>Total de Deuda Pública y Otros Pasivos</b>  |                        |                             | <b>205,097,731.28</b>     | <b>498,064,367.21</b>   |

  
 Dr. y P.A. Oscar Alberto Aparicio Avendaño  
 Secretario de Seguridad del Pueblo

  
 Comisario General Mtro. Hugo Alejandro Zuñiga Román  
 Coordinador General de Administración y Finanzas

"Bajo protesta de decir verdad declaramos que los Estados Financieros y sus notas, son razonablemente correctos y son responsabilidad del emisor".



SISTEMA CONTABLE 2026  
ESTADO DE FLUJOS DE EFECTIVO  
DEL 01 DE ENERO AL 31 DE MARZO DE 2026  
(Cifras en Pesos)

| Concepto  | 2026                    | 2025                    |
|---|-------------------------|-------------------------|
| <b>Flujos de Efectivo de las Actividades de Operación</b>   |                         |                         |
| <b>Origen</b>   | <b>1,807,406,716.52</b> | <b>5,856,917,982.37</b> |
| Impuestos   | 0.00                    | 0.00                    |
| Cuotas y Aportaciones de Seguridad Social   | 0.00                    | 0.00                    |
| Contribuciones de Mejoras   | 0.00                    | 0.00                    |
| Derechos  | 0.00                    | 0.00                    |
| Productos   | 0.00                    | 0.00                    |
| Aprovechamientos  | 0.00                    | 0.00                    |
| Ingresos por Venta de Bienes y Prestación de Servicios  | 0.00                    | 0.00                    |
| Participaciones, Aportaciones, Convenios, Incentivos Derivados de la Colaboración Fiscal y Fondos Distintos de Aportaciones | 0.00                    | 0.00                    |
| Transferencias, Asignaciones, Subsidios y Subvenciones, y Pensiones y Jubilaciones  | 0.00                    | 0.00                    |
| Otros Orígenes de Operación   | 1,807,406,716.52        | 5,856,917,982.37        |
| <b>Aplicación</b>   | <b>1,030,347,531.49</b> | <b>5,111,540,079.85</b> |
| Servicios Personales  | 601,573,230.47          | 2,820,060,906.05        |
| Materiales y Suministros  | 76,334,012.33           | 1,038,611,202.04        |
| Servicios Generales   | 280,377,571.99          | 1,036,972,061.29        |
| Transferencias Internas y Asignaciones al Sector Público  | 0.00                    | 0.00                    |
| Transferencias al Resto del Sector Público  | 0.00                    | 0.00                    |
| Subsidios y Subvenciones  | 17,324,783.45           | 113,850,588.12          |
| Ayudas Sociales   | 12,479,943.90           | 57,259,775.60           |
| Pensiones y Jubilaciones  | 0.00                    | 0.00                    |
| Transferencias a Fideicomisos, Mandatos y Contratos Análogos  | 41,882,709.35           | 0.00                    |
| Transferencias a la Seguridad Social  | 0.00                    | 0.00                    |
| Donativos   | 0.00                    | 0.00                    |
| Transferencias al Exterior  | 0.00                    | 0.00                    |
| Participaciones   | 0.00                    | 0.00                    |
| Aportaciones  | 0.00                    | 0.00                    |
| Convenios   | 0.00                    | 0.00                    |
| Otras Aplicaciones de Operación   | 575,280.00              | 44,776,546.75           |
| <b>Flujos Netos de Efectivo de las Actividades de Operación</b>   | <b>777,059,185.03</b>   | <b>745,377,902.52</b>   |
| <b>Flujos de Efectivo de las Actividades de Inversión</b>   |                         |                         |
| <b>Origen</b>   | <b>812,957,474.73</b>   | <b>542,573,119.63</b>   |
| Bienes Inmuebles, Infraestructura y Construcciones en Proceso   | 0.00                    | 103,825.62              |
| Bienes Muebles  | 97,000.00               | 53,500.00               |
| Otros Orígenes de Inversión   | 812,860,474.73          | 542,415,994.01          |
| <b>Aplicación</b>   | <b>1,288,680,948.74</b> | <b>1,250,065,481.48</b> |
| Bienes Inmuebles, Infraestructura y Construcciones en Proceso   | 0.00                    | 0.00                    |
| Bienes Muebles  | 242,201,838.75          | 633,960,861.49          |
| Otras Aplicaciones de Inversión   | 1,046,479,109.99        | 616,104,619.99          |
| <b>Flujos Netos de Efectivo de las Actividades de Inversión</b>   | <b>(475,723,474.01)</b> | <b>(707,492,361.85)</b> |
| <b>Flujos de Efectivo de las Actividades de Financiamiento</b>  |                         |                         |
| <b>Origen</b>   | <b>312,129,749.44</b>   | <b>168,441,046.44</b>   |
| Endeudamiento Neto  | 0.00                    | 0.00                    |
| Interno   | 0.00                    | 0.00                    |
| Externo   | 0.00                    | 0.00                    |
| Otros Orígenes de Financiamiento  | 312,129,749.44          | 168,441,046.44          |
| <b>Aplicación</b>   | <b>19,163,113.51</b>    | <b>371,968,380.27</b>   |
| Servicios de la Deuda   | 0.00                    | 0.00                    |
| Interno   | 0.00                    | 0.00                    |
| Externo   | 0.00                    | 0.00                    |
| Otras Aplicaciones de Financiamiento  | 19,163,113.51           | 371,968,380.27          |
| <b>Flujos Netos de Efectivo por Actividades de Financiamiento</b>   | <b>292,966,635.93</b>   | <b>(203,527,333.83)</b> |
| <b>Incremento/Disminución Neta en el Efectivo y Equivalentes al Efectivo</b>  | <b>594,302,346.95</b>   | <b>(165,641,793.16)</b> |
| <b>Efectivo y Equivalentes al Efectivo al Inicio del Ejercicio</b>  | <b>284,643,585.99</b>   | <b>450,285,359.15</b>   |
| <b>Efectivo y Equivalentes al Efectivo al Final del Ejercicio</b>   | <b>878,945,932.94</b>   | <b>284,643,585.99</b>   |

Dr. y P.A. Oscar Alberto Aparicio Avendaño

Secretario de Seguridad del Pueblo

Comisario General Mtro. Hugo Alejandro Zuñiga Román

Coordinador General de Administración y Finanzas

"Bajo protesta de decir verdad declaramos que los Estados Financieros y sus notas, son razonablemente correctos y son responsabilidad del emisor".



SISTEMA CONTABLE 2026  
INTEGRACIÓN DEL PRESUPUESTO

PERÍODO : AL 31 DE MARZO DEL 2026

Fecha:

Página 1 de 2

21/05/2026

| NUM. DE CUENTA | NOMBRE  | IMPORTE                 |
|----------------|---|-------------------------|
| 8251           | Presupuesto de Egresos Devengado  | 327,120,000.00          |
| 8261           | Presupuesto de Egresos Ejercido   |                         |
| 8271           | Presupuesto de Egresos Pagado   | 1,151,281,020.24        |
|                | <b>TOTAL</b>  | <b>1,478,401,020.24</b> |
|                | <b>Análisis de la Integración</b>   | <b>1,478,401,020.24</b> |
| 1242           | Mobiliario y Equipo Educacional y Recreativo                              | 17,400,000.00           |
| 1244           | Vehículos y Equipo de Transporte  | 24,070,000.00           |
| 1245           | Equipo de Defensa y Seguridad   | 201,026,768.75          |
| 1251           | Software  | 206,132,000.00          |
| 5111           | Remuneraciones al Personal de Carácter Permanente                         | 284,068,638.61          |
| 5113           | Remuneraciones Adicionales y Especiales                                   | 96,010,435.45           |
| 5114           | Seguridad Social  | 49,041,540.77           |
| 5115           | Otras Prestaciones Sociales y Económicas                                  | 169,809,920.28          |
| 5116           | Pago de Estímulos a Servidores Públicos                                   | 2,642,695.36            |
| 5121           | Materiales de Administración, Emisión de Documentos y Artículos Oficiales | 102,977.68              |
| 5122           | Alimentos y Utensilios  | 12,930,699.20           |
| 5126           | Combustibles, Lubricantes y Aditivos                                      | 36,559,818.97           |
| 5128           | Materiales y Suministros para Seguridad                                   | 20,880,000.00           |
| 5129           | Herramientas, Refacciones y Accesorios menores                            | 5,860,516.48            |
| 5131           | Servicios Básicos   | 549,374.88              |
| 5132           | Servicios de Arrendamiento  | 24,744,308.29           |
| 5133           | Servicios Profesionales, Científicos y Técnicos y Otros Servicios         | 120,756,000.00          |
| 5134           | Servicios Financieros, Bancarios y Comerciales                            | 3,166,278.71            |
| 5135           | Servicios de Instalación, Reparación, Mantenimiento y Conservación        | 104,375,634.37          |
| 5136           | Servicios de Comunicación Social y Publicidad                             | 7,769,760.00            |
| 5137           | Servicios de Traslado y Viáticos  | 773,921.00              |
| 5139           | Otros Servicios Generales   | 18,242,294.74           |
| 5231           | Subsidios   | 17,324,783.45           |
| 5241           | Ayudas Sociales a Personas  | 12,479,943.90           |
| 5261           | Transferencias a Fideicomisos, Mandatos y Contratos Análogos al Gobierno  | 41,682,709.35           |
| 5599           | Otros Gastos Varios   |                         |
| 5611           | Construcción de Bienes no Capitalizable                                   |                         |




GOBIERNO CONSTITUCIONAL DEL ESTADO DE CHIAPAS  
SECRETARÍA DE SEGURIDAD DEL PUEBLO


SISTEMA CONTABLE 2026  
INTEGRACIÓN DEL PRESUPUESTO

PERÍODO : AL 31 DE MARZO DEL 2026

Fecha:

| NUM. DE CUENTA | NOMBRE | IMPORTE |
|----------------|--------|---------|
|                |        |         |

  
Dr. y P.A. Oscar Alberto Aparicio Avendaño  
Secretario de Seguridad del Pueblo

  
Comisario General Mtro. Hugo Alejandro Zuñiga Romár  
Coordinador General de Administración y Finanzas

GOBIERNO CONSTITUCIONAL DEL ESTADO DE CHIAPAS  
SECRETARÍA DE SEGURIDAD DEL PUEBLO

SISTEMA CONTABLE 2026  
INFORME SOBRE PASIVOS CONTINGENTES  
DEL 1o. DE ENERO AL 31 DE MARZO DE 2026

Fecha:

De conformidad a las Principales Reglas de Registro y Valoración del Patrimonio (Elementos Generales), emitidas por el Consejo Nacional de Armonización Contable, publicadas en el capítulo reformado en el Diario Oficial de la Federación el 06 de octubre del 2014, y última reforma del 23 de diciembre de 2020, los Pasivos Contingentes consideran:

- a) Una obligación posible, surgida a raíz de sucesos pasados, cuya existencia ha de ser confirmada sólo por la ocurrencia, o en su caso, por la no ocurrencia, de uno o más eventos inciertos en el futuro, que no están enteramente bajo el control del organismo público.
- b) Una obligación presente, surgida a raíz de sucesos pasados, que no se ha reconocido contablemente porque: no es probable que la entidad tenga que satisfacerla, desprendiéndose de recursos que incorporen beneficios económicos; o bien el importe de la obligación no pueda ser medido con la suficiente fiabilidad.


Al respecto, se informa que este organismo **cuenta a la fecha con un saldo de: 179,037.45**

Integrado de la siguiente manera:

Demanda y Juicio Laboral del C. Francisco Adame Domínguez, por concepto de Cuotas al ISSTECH por un importe de \$ 178,166.33. Expediente 075/C/2025 y Pasivo por Costo de Cuotas al IMSS del mes de diciembre 2019 por la cantidad de \$ 871.12



Dr. y P.A. Oscar Alberto Aparicio Avendaño  
Secretario de Seguridad del Pueblo



Comisario General Mtro. Hugo Alejandro Zuñiga Román  
Coordinador General de Administración y Finanzas

**SISTEMA CONTABLE 2026**  
**ESTADO DE VARIACIÓN EN LA HACIENDA PÚBLICA**  
**DEL 01 DE ENERO AL 31 DE MARZO DE 2026**

(Cifras en Pesos)


Fecha:

Página 1 de 1

21/05/2026

| Concepto  | Hacienda Pública / Patrimonio Contribuido | Hacienda Pública / Patrimonio Generado de Ejercicios Anteriores | Hacienda Pública / Patrimonio Generado del Ejercicio | Exceso o Insuficiencia en la Actualización de la Hacienda Pública/Patrimonio | Total            |
|---|---|---|--|--|------------------|
| Hacienda Pública / Patrimonio Contribuido Neto de 2025  | 6,401,941.10                              |   |  |  | 6,401,941.10     |
| Aportaciones  | 0.00                                      |   |  |  | 0.00             |
| Donaciones de Capital   | 6,401,941.10                              |   |  |  | 6,401,941.10     |
| Actualización de la Hacienda Pública/Patrimonio   | 0.00                                      |   |  |  | 0.00             |
| Hacienda Pública / Patrimonio Generado Neto de 2025   |   | 2,353,928,732.12  | 745,377,902.52                                       |  | 3,099,306,634.64 |
| Resultados del Ejercicio (Ahorro/Desahorro)   |   |   | 745,377,902.52                                       |  | 745,377,902.52   |
| Resultado de Ejercicios Anteriores  |   | 2,310,793,612.86  |  |  | 2,310,793,612.86 |
| Revalúos  |   | 43,135,119.26   |  |  | 43,135,119.26    |
| Reservas  |   | 0.00  |  |  | 0.00             |
| Rectificaciones de Resultados de Ejercicios Anteriores  |   | 0.00  |  |  | 0.00             |
| Exceso o Insuficiencia en la Actualización de la Hacienda Pública / Patrimonio Neto de 2025               |   |   |  | 0.00   | 0.00             |
| Resultado por Posición Monetaria  |   |   |  | 0.00   | 0.00             |
| Resultado por Tenencia de Activos no Monetarios   |   |   |  | 0.00   | 0.00             |
| Hacienda Pública / Patrimonio Neto Final de 2025  | 6,401,941.10                              | 2,353,928,732.12  | 745,377,902.52                                       | 0.00   | 3,105,708,575.74 |
| Cambios en la Hacienda Pública / Patrimonio Contribuido Neto de 2026                                      | 0.00                                      |   |  |  | 0.00             |
| Aportaciones  | 0.00                                      |   |  |  | 0.00             |
| Donaciones de Capital   | 0.00                                      |   |  |  | 0.00             |
| Actualización de la Hacienda Pública/Patrimonio   | 0.00                                      |   |  |  | 0.00             |
| Variaciones de la Hacienda Pública / Patrimonio Generado Neto de 2026                                     |   | 801,447,961.07  | 31,681,282.51  |  | 833,129,243.58   |
| Resultados del Ejercicio (Ahorro/Desahorro)   |   |   | 777,059,185.03                                       |  | 777,059,185.03   |
| Resultados de Ejercicios Anteriores   |   | 801,447,961.07  | (745,377,902.52)                                     |  | 56,070,058.55    |
| Revalúos  |   |   | 0.00   |  | 0.00             |
| Reservas  |   |   | 0.00   |  | 0.00             |
| Rectificaciones de Resultados de Ejercicios Anteriores  |   |   | 0.00   |  | 0.00             |
| Cambios en el Exceso o Insuficiencia en la Actualización de la Hacienda Pública / Patrimonio Neto de 2026 |   |   |  | 0.00   | 0.00             |
| Resultado por Posición Monetaria  |   |   |  | 0.00   | 0.00             |
| Resultado por Tenencia de Activos no Monetarios   |   |   |  | 0.00   | 0.00             |
| Hacienda Pública / Patrimonio Neto Final de 2026  | 6,401,941.10                              | 3,155,376,693.19  | 777,059,185.03                                       | 0.00   | 3,938,837,819.32 |

  
Dr. y P.A. Oscar Alberto Aparicio Avendaño  
Secretario de Seguridad del Pueblo

  
Comisario General Mtro. Hugo Alejandro Zuñiga Román  
Coordinador General de Administración y Finanzas

"Bajo protesta de decir verdad declaramos que los Estados Financieros y sus notas, son razonablemente correctos y son responsabilidad del emisor".