



2026, "Año de Jaime Sabines Gutiérrez"


Oficio No. SSP/CGAyF/DRFyC/ 0113 /2026.
Asunto: Se envía cierre contable enero 2026.
Tuxtla Gutiérrez, Chiapas; 09 de Abril del 2026.

Manuel Francisco Antonio Pariente Gavito
Secretario de Finanzas
Edificio
Presente.



Adjunto al presente envío, **Estados Financieros** de esta Secretaría de Seguridad del Pueblo con clave 215-00, correspondiente al mes de **Enero del ejercicio 2026**, según se detalla a continuación:

- Balanza de Comprobación Mensual
- Balanza de Comprobación Acumulada
- Aplicación y Disponibilidad del Presupuesto de Egresos
- Estado de Situación Financiera
- Estado de Cambios en la Situación Financiera
- Estado de Actividades
- Estado Analítico del Activo
- Estado de Flujos de Efectivo
- Integración del Presupuesto
- Informe sobre Pasivos Contingentes
- Estado de Variación en la Hacienda Pública
- Estado Analítico de la Deuda y Otros Pasivos
- Analíticos de Saldos (Medio Magnético)
- Conciliaciones Bancarias



COORDINACIÓN GENERAL DE ADMINISTRACIÓN Y FINANZAS
DIRECCION DE RECURSOS FINANCIEROS Y CONTABILIDAD

Atentamente
[Signature]
Comisario Javier Antonio Villatoro García
Director de Recursos Financieros y Contabilidad



C.c.p. Dr. y P. A. Oscar Alberto Aparicio Avendaño. - Secretario de Seguridad del pueblo. - Para su superior conocimiento. -Edificio.
Mtro. Hugo Alejandro Zúñiga Román. - Coordinador General de Administración y Finanzas. - de la Secretaría de Seguridad del Pueblo. - Edificio
C.P. Yonni Marisol Reyes Aguilar. - Directora de Contabilidad Gubernamental. - Para su conocimiento. - Torre Chiapas Piso 9. Ciudad.
Expediente/Minut/Mtro.
HAZR/Mtro. JAVG/ C.P. RLM:

SISTEMA CONTABLE 2026
BALANZA DE COMPROBACIÓN MENSUAL

PERÍODO : Enero

Página 1 de 2
09/04/2026

Fecha:

NÚMERO	CUESTA NOMBRE	SALDOS INICIALES DEL 01 DE Enero DE 2026		MOVIMIENTOS DEL MES		SALDOS FINALES AL 31 DE Enero DE 2026	
		DEUDOR	ACREEDOR	DEBE	HABER	DEUDOR	ACREEDOR
1111	Efectivo			120,000.00		120,000.00	
1113	Bancos/Dependencias y Otros	6,090,652.97		40,693,037.69	29,014,067.76	17,769,622.90	
1115	Fondos con Afectación Específica	278,552,913.02		297,025,428.37	68,730,757.01	506,847,584.38	
1122	Cuentas por Cobrar a Corto Plazo	9,752,506.74			6,834,518.84	2,917,987.90	
1123	Deudores Diversos por Cobrar a Corto Plazo			23,572,118.26		23,572,118.26	
1231	Terrenos	315,000.00				315,000.00	
1233	Edificios no Habitacionales	322,607,856.30				322,607,856.30	
1234	Infraestructura	9,386,428.71				9,386,428.71	
1241	Mobiliario y Equipo de Administración	458,255,773.75				458,255,773.75	
1242	Mobiliario y Equipo Educativo y Recreativo	20,790,070.06				20,790,070.06	
1243	Equipo e Instrumental Médico y de Laboratorio	4,095,325.13				4,095,325.13	
1244	Vehículos y Equipo de Transporte	523,827,232.66		9,512,000.00	478,280.00	532,860,952.66	
1245	Equipo de Defensa y Seguridad	606,614,205.11			9,512,000.00	597,102,205.11	
1246	Maquinaria, Otros Equipos y Herramientas	824,459,392.06				824,459,392.06	
1248	Activos Biológicos	2,368,501.00			48,500.00	2,320,001.00	
1251	Software	150,472,773.31				150,472,773.31	
1254	Licencias	5,763,808.78				5,763,808.78	
1279	Otros Activos Diferidos	65,936,537.56				64,480,427.87	
1293	Bienes en Comodato	21,517,329.86			1,456,109.69	21,517,329.86	
2111	Servicios Personales por Pagar a Corto Plazo		184,766,602.99				170,675,772.71
2112	Proveedores por Pagar a Corto Plazo		15,984,279.40				3,107,312.08
2115	Transferencias Otorgadas por Pagar a Corto Plazo		3,510,000.00	105,000.00			3,405,000.00
2119	Otras Cuentas por Pagar a Corto Plazo		163,207.39	146,603.36			24,762.32
2199	Otros Pasivos Circulantes		397,224.27	375,358.50			21,865.77
2249	Otros Pasivos Diferidos a Largo Plazo		97,379.78				97,379.78
2261	Provisión para Demandas y Juicios a Largo Plazo		179,037.45				179,037.45
3121	Donaciones de Capital		6,401,941.10				6,401,941.10
3211	Resultado del Ejercicio (Ahorro/Desahorro)		745,377,902.52	745,377,902.52			
3221	Resultados de Ejercicios Anteriores		2,310,793,612.86	19,392.20			3,056,152,123.18
3231	Revalúo de Bienes Inmuebles		5,279,438.00		745,377,902.52		5,279,438.00

GOBIERNO CONSTITUCIONAL DEL ESTADO DE CHIAPAS
SECRETARÍA DE SEGURIDAD DEL PUEBLO

SISTEMA CONTABLE 2026
BALANZA DE COMPROBACIÓN MENSUAL

PERÍODO : Enero

Fecha: 09/04/2026
Página 2 de 2

NUMERO	CUESTA NOMBRE	SALDOS INICIALES DEL 01 DE Enero DE 2026		MOVIMIENTOS DEL MES		SALDOS FINALES AL 31 DE Enero DE 2026	
		DEUDOR	ACREEDOR	DEBE	HABER	DEUDOR	ACREEDOR
3232	Revaluo de Bienes Muebles		37,855,681.26				37,855,681.26
3262	Operaciones Internas de Egresos			11,710,239.13	294,691,363.52		282,981,124.39
5518	Disminución de Bienes por Pérdida u Obsolescencia			318,920.00		318,920.00	
5591	Gastos de Ejercicios Anteriores			207,860.00		207,860.00	
8211	Presupuesto de Egresos Aprobado			4,522,046,889.26	4,378,766,201.61		4,378,766,201.61
8221	Presupuesto de Egresos por Ejercer			59,551,195.65	59,551,195.65	4,463,495,693.61	
8231	Modificaciones al Presupuesto de Egresos Aprobado				143,280,687.65		84,729,492.00
	SUMAS :	3,310,806,307.02	3,310,806,307.02	5,736,749,742.84	5,736,749,742.84	8,029,677,131.65	8,029,677,131.65

Dr. y P. A. Oscar Alberto Aparicio Avendaño
Secretario de Seguridad del Pueblo

Comisario General Mtro. Hugo Alejandro Zuñiga Román
Coordinador General de Administración y Finanzas



GOBIERNO CONSTITUCIONAL DEL ESTADO DE CHIAPAS

SECRETARÍA DE SEGURIDAD DEL PUEBLO

SISTEMA CONTABLE 2026

BALANZA DE COMPROBACIÓN ACUMULADA

PERIODO : DEL 10. AL 31 DE ENERO DE 2026

Fecha:

Página 1 de 2
09/04/2026

NÚMERO	CUESTA NOMBRE	SALDOS INICIALES DEL 01 DE ENERO DE 2026		MOVIMIENTOS DEL MES		SALDOS FINALES AL 31 DE ENERO DE 2026	
		DEUDOR	ACREEDOR	DEBE	HABER	DEUDOR	ACREEDOR
1111	Efectivo			120,000.00		120,000.00	
1113	Bancos/Dependencias y Otros	6,090,652.97		40,693,037.69	29,014,067.76	17,769,622.90	
1115	Fondos con Afectación Específica	278,552,913.02		297,025,428.37	68,730,757.01	506,847,584.38	
1122	Cuentas por Cobrar a Corto Plazo	9,752,506.74			6,834,518.84	2,917,987.90	
1123	Deudores Diversos por Cobrar a Corto Plazo			23,572,118.26		23,572,118.26	
1231	Terrenos	315,000.00				315,000.00	
1233	Edificios no Habitacionales	322,607,856.30				322,607,856.30	
1234	Infraestructura	9,386,428.71				9,386,428.71	
1241	Mobiliario y Equipo de Administración	458,255,773.75				458,255,773.75	
1242	Mobiliario y Equipo Educativo y Recreativo	20,790,070.06				20,790,070.06	
1243	Equipo e Instrumental Médico y de Laboratorio	4,095,325.13				4,095,325.13	
1244	Vehículos y Equipo de Transporte	523,827,232.66		9,512,000.00	478,280.00	532,860,952.66	
1245	Equipo de Defensa y Seguridad	606,614,205.11			9,512,000.00	597,102,205.11	
1246	Maquinaria, Otros Equipos y Herramientas	824,459,392.06				824,459,392.06	
1248	Activos Biológicos	2,368,501.00			48,500.00	2,320,001.00	
1251	Software	150,472,773.31				150,472,773.31	
1254	Licencias	5,763,808.78				5,763,808.78	
1279	Otros Activos Diferidos	65,936,537.56				64,480,427.87	
1293	Bienes en Comodato	21,517,329.86				21,517,329.86	
2111	Servicios Personales por Pagar a Corto Plazo		184,766,602.99	14,090,830.38	0.10		170,675,772.71
2112	Proveedores por Pagar a Corto Plazo		15,984,279.40	12,876,967.52	0.20		3,107,312.08
2115	Transferencias Otorgadas por Pagar a Corto Plazo		3,510,000.00	105,000.00			3,405,000.00
2119	Otras Cuentas por Pagar a Corto Plazo		163,207.39	146,603.36	8,158.29		24,762.32
2199	Otros Pasivos Circulantes		397,224.27	375,358.50			21,865.77
2249	Otros Pasivos Diferidos a Largo Plazo		97,379.78				97,379.78
2261	Provisión para Demandas y Juicios a Largo Plazo		179,037.45				179,037.45
3121	Donaciones de Capital		6,401,941.10				6,401,941.10
3211	Resultado del Ejercicio (Ahorro/Desahorro)		745,377,902.52	745,377,902.52			
3221	Resultados de Ejercicios Anteriores		2,310,793,612.86	19,392.20			3,056,152,123.18
3231	Revalúo de Bienes Inmuebles		5,279,438.00		745,377,902.52		5,279,438.00



GOBIERNO CONSTITUCIONAL DEL ESTADO DE CHIAPAS
SECRETARÍA DE SEGURIDAD DEL PUEBLO

SISTEMA CONTABLE 2026
BALANZA DE COMPROBACIÓN ACUMULADA

PERÍODO : DEL 10. AL 31 DE ENERO DE 2026

Fecha:

Página 2 de 2
09/04/2026

NÚMERO	CUENTA NOMBRE	SALDOS INICIALES DEL 01 DE ENERO DE 2026		MOVIMIENTOS DEL MES		SALDOS FINALES AL 31 DE ENERO DE 2026	
		DEUDOR	ACREEDOR	DEBE	HABER	DEUDOR	ACREEDOR
3232	Revalúo de Bienes Muebles						
3262	Operaciones Internas de Egresos		37,855,681.26				37,855,681.26
5518	Disminución de Bienes por Pérdida u Obsolescencia			11,710,239.13	294,691,363.52		282,981,124.39
5591	Gastos de Ejercicios Anteriores			318,920.00		318,920.00	
8211	Presupuesto de Egresos Aprobado			207,860.00		207,860.00	
8221	Presupuesto de Egresos por Ejercer			4,522,046,899.26	4,378,766,201.61		4,378,766,201.61
8231	Modificaciones al Presupuesto de Egresos Aprobado			58,551,195.65	143,281,687.65	4,463,495,693.61	84,729,492.00
SUMAS :		3,310,806,307.02	3,310,806,307.02	5,736,749,742.84	5,736,749,742.84	8,029,677,131.65	8,029,677,131.65

Dr. y P.A. Oscar Alberto Aparicio Avendaño
Secretario de Seguridad del Pueblo

Comisario General Mtro. Hugo Alejandro Zúñiga Román
Coordinador General de Administración y Finanzas

SISTEMA CONTABLE 2026
ESTADO DE SITUACIÓN FINANCIERA
AL 31 DE ENERO DEL 2026

(Cifras en Pesos)

Página 1 de 2

Fecha: 09/04/2026

Concepto	2026	2025	Concepto	2026	2025
ACTIVO			PASIVO		
Activo Circulante			Pasivo Circulante		
Efectivo y Equivalentes	524,737,207.28	284,643,665.99	Cuentas por Pagar a Corto Plazo	177,212,847.11	204,424,089.78
Efectivo	120,000.00	0.00	Servicios Personales por Pagar a Corto Plazo	170,675,772.71	184,768,802.99
Bancos/Tesorería	0.00	0.00	Proveedores por Pagar a Corto Plazo	3,107,312.08	15,984,279.40
Bancos/Depositos y Otros	17,769,822.30	6,090,852.97	Contratistas por Obras Públicas por Pagar a Corto Plazo	0.00	0.00
Inversiones Temporales (Hasta 3 Meses)	0.00	0.00	Participaciones y Aportaciones por Pagar a Corto Plazo	0.00	0.00
Fondos con Afiliación Específica	506,947,584.38	278,552,913.02	Transferencias Otorgadas por Pagar a Corto Plazo	3,405,000.00	3,510,000.00
Depósitos de Fondos de Terceros en Garantía y/o Administración	0.00	0.00	Intereses, Comisiones y Otros Gastos de la Deuda Pública por Pagar a Corto Plazo	0.00	0.00
Otros Efectivos y Equivalentes	0.00	0.00	Retenciones y Contribuciones por Pagar a Corto Plazo	0.00	0.00
Derechos a Recibir Efectivo o Equivalentes	26,490,106.16	9,752,596.74	Devoluciones de la Ley de Ingresos por Pagar a Corto Plazo	0.00	0.00
Inversiones Financieras de Corto Plazo	0.00	0.00	Otras Cuentas por Pagar a Corto Plazo	24,762.32	163,207.39
Cuentas por Cobrar a Corto Plazo	2,917,987.90	9,752,596.74	Documentos por Pagar a Corto Plazo	0.00	0.00
Deudores Diversos por Cobrar a Corto Plazo	23,572,118.26	0.00	Documentos Comerciales por Pagar a Corto Plazo	0.00	0.00
Ingresos por Recuperar a Corto Plazo	0.00	0.00	Documentos con Contratistas por Obras Públicas por Pagar a Corto Plazo	0.00	0.00
Deudores por Anticipos de la Tesorería a Corto Plazo	0.00	0.00	Otros Documentos por Pagar a Corto Plazo	0.00	0.00
Préstamos Otorgados a Corto Plazo	0.00	0.00	Periódica a Corto Plazo de la Deuda Pública a Largo Plazo	0.00	0.00
Otros Derechos a Recibir Efectivo o Equivalentes a Corto Plazo	0.00	0.00	Periódica a Corto Plazo de la Deuda Pública Interna	0.00	0.00
Derechos a Recibir Bienes o Servicios	0.00	0.00	Periódica a Corto Plazo de la Deuda Pública Externa	0.00	0.00
Anticipos a Proveedores por Adquisición de Bienes y Prestación de Servicios a Corto Plazo	0.00	0.00	Periódica a Corto Plazo de Arrendamiento Financiero	0.00	0.00
Anticipo a Proveedores por Adquisición de Bienes Inmuebles y Muebles a Corto Plazo	0.00	0.00	Títulos y Valores a Corto Plazo	0.00	0.00
Anticipo a Proveedores por Adquisición de Bienes Intangibles a Corto Plazo	0.00	0.00	Títulos y Valores de la Deuda Pública Interna a Corto Plazo	0.00	0.00
Anticipo a Contratistas por Obras Públicas a Corto Plazo	0.00	0.00	Títulos y Valores de la Deuda Pública Externa a Corto Plazo	0.00	0.00
Otros Derechos a Recibir Bienes o Servicios a Corto Plazo	0.00	0.00	Pasivos Diferidos a Corto Plazo	0.00	0.00
Inventarios	0.00	0.00	Ingresos Cobrados por Adelantado a Corto Plazo	0.00	0.00
Inventario de Mercancías para Venta	0.00	0.00	Intereses Cobrados por Adelantado a Corto Plazo	0.00	0.00
Inventario de Mercancías Terminadas	0.00	0.00	Otros Pasivos Diferidos a Corto Plazo	0.00	0.00
Inventario de Mercancías en Proceso de Elaboración	0.00	0.00	Fondos y Bienes de Terceros en Garantía y/o Administración a Corto Plazo	0.00	0.00
Inventario de Materias Primas, Materiales y Suministros para Producción	0.00	0.00	Fondos en Garantía a Corto Plazo	0.00	0.00
Bienes en Tránsito	0.00	0.00	Fondos en Administración a Corto Plazo	0.00	0.00
Almacenes	0.00	0.00	Fondos Contingentes a Corto Plazo	0.00	0.00
Almacén de Materiales y Suministros de Consumo	0.00	0.00	Fondos de Fidelcomios, Mandatos y Contratos Análogos a Corto Plazo	0.00	0.00
Estimación por Pérdida o Deterioro de Activos Circulantes	0.00	0.00	Otros Fondos de Terceros en Garantía y/o Administración a Corto Plazo	0.00	0.00
Estimaciones para Cuentas Incobrables por Derechos a Recibir Efectivo o Equivalentes	0.00	0.00	Valores y Bienes en Garantía a Corto Plazo	0.00	0.00
Estimación por Deterioro de Inventarios	0.00	0.00	Provisiones a Corto Plazo	0.00	0.00
Otros Activos Circulantes	0.00	0.00	Provisión para Demandas y Juicios a Corto Plazo	0.00	0.00
Valores en Garantía	0.00	0.00	Provisión para Contingencias a Corto Plazo	0.00	0.00
Bienes en Garantía (excluye depósitos de fondos)	0.00	0.00	Otras Provisiones a Corto Plazo	0.00	0.00
Bienes Derivados de Embargos, Decomisos, Aseguramiento y Dación en Pago	0.00	0.00	Otros Pasivos a Corto Plazo	21,866.77	397,224.27
Adquisición con Fondos de Terceros	0.00	0.00	Ingresos por Clasificar	0.00	0.00
Total de Activos Circulantes	551,227,313.44	294,396,072.73	Recaudación por Participar	0.00	0.00
Activo No Circulante			Otros Pasivos Circulantes	21,866.77	397,224.27
Inversiones Financieras a Largo Plazo	0.00	0.00	Total de Pasivos Circulantes	177,234,712.88	204,821,314.05
Inversiones a Largo Plazo	0.00	0.00	Pasivo No Circulante		
Títulos y Valores a Largo Plazo	0.00	0.00	Cuentas por Pagar a Largo Plazo	0.00	0.00
Fidelcomios, Mandatos y Contratos Análogos	0.00	0.00	Proveedores por Pagar a Largo Plazo	0.00	0.00
Participaciones y Aportaciones de Capital	0.00	0.00	Contratistas por Obras Públicas por Pagar a Largo Plazo	0.00	0.00
Derechos a Recibir Efectivo o Equivalentes a Largo Plazo	0.00	0.00	Documentos por Pagar a Largo Plazo	0.00	0.00
Documentos por Cobrar a Largo Plazo	0.00	0.00	Documentos Comerciales por Pagar a Largo Plazo	0.00	0.00
Deudores Diversos a Largo Plazo	0.00	0.00	Documentos con Contratistas por Obras Públicas por Pagar a Largo Plazo	0.00	0.00
Ingresos por Recuperar a Largo Plazo	0.00	0.00	Otros Documentos por Pagar a Largo Plazo	0.00	0.00
Préstamos Otorgados a Largo Plazo	0.00	0.00	Deuda Pública a Largo Plazo	0.00	0.00
Otros Derechos a Recibir Efectivo o Equivalentes a Largo Plazo	0.00	0.00	Títulos y Valores de la Deuda Pública Interna a Largo Plazo	0.00	0.00
Bienes Inmuebles, Infraestructura y Construcciones en Proceso	332,309,285.01	332,309,285.01	Títulos y Valores de la Deuda Pública Externa a Largo Plazo	0.00	0.00
Terrenos	315,000.00	315,000.00	Préstamos de la Deuda Pública Interna por Pagar a Largo Plazo	0.00	0.00
Viviendas	0.00	0.00	Préstamos de la Deuda Pública Externa por Pagar a Largo Plazo	0.00	0.00
Edificios no Habitacionales	322,607,856.30	322,607,856.30	Arrendamiento Financiero por Pagar a Largo Plazo	0.00	0.00
Infraestructura	9,386,428.71	9,386,428.71	Pasivos Diferidos a Largo Plazo	97,379.78	97,379.78
Construcciones en Proceso en Bienes de Dominio Público	0.00	0.00	Créditos Diferidos a Largo Plazo	0.00	0.00
Construcciones en Proceso en Bienes Propios	0.00	0.00	Intereses Cobrados por Adelantado a Largo Plazo	0.00	0.00
Otros Bienes Inmuebles	0.00	0.00	Otros Pasivos Diferidos a Largo Plazo	97,379.78	97,379.78
Bienes Muebles	2,439,863,719.77	2,440,410,499.77	Fondos y Bienes de Terceros en Garantía y/o Administración a Largo Plazo	0.00	0.00
Mobiliario y Equipo de Administración	458,255,773.75	458,255,773.75	Fondos en Garantía a Largo Plazo	0.00	0.00
Mobiliario y Equipo Educativo y Recreativo	20,790,070.06	20,790,070.06	Fondos en Administración a Largo Plazo	0.00	0.00
Equipo e Instrumental Médico y de Laboratorio	4,095,325.13	4,095,325.13	Fondos Contingentes a Largo Plazo	0.00	0.00
Vehículos y Equipo de Transporte	523,860,962.99	523,827,232.99	Fondos de Fidelcomios, Mandatos y Contratos Análogos a Largo Plazo	0.00	0.00
Equipo de Defensa y Seguridad	597,102,305.11	606,814,205.11	Otros Fondos de Terceros en Garantía y/o Administración a Largo Plazo	0.00	0.00
Maquinaria, Otros Equipos y Herramientas	824,459,392.06	824,459,392.06	Valores y Bienes en Garantía a Largo Plazo	0.00	0.00
Colecciones, Obras de Arte y Objetos Valiosos	0.00	0.00	Provisiones a Largo Plazo	179,037.45	179,037.45
Activos Biológicos	2,320,001.00	2,368,501.00	Provisión para Demandas y Juicios a Largo Plazo	179,037.45	179,037.45
Activos Intangibles	156,236,582.09	156,236,582.09	Provisión para Pensiones a Largo Plazo	0.00	0.00
Brevetes	150,472,773.31	150,472,773.31	Provisión para Contingencias a Largo Plazo	0.00	0.00
Patentes, Marcas y Derechos	0.00	0.00	Otras Provisiones a Largo Plazo	0.00	0.00
Concesiones y Franquicias	0.00	0.00	Total de Pasivos No Circulantes	278,417.23	276,417.23
Licencias	5,763,808.78	5,763,808.78	Total del Pasivo	177,513,130.11	205,097,731.28
Otros Activos Intangibles	0.00	0.00			



SISTEMA CONTABLE 2026
ESTADO DE SITUACIÓN FINANCIERA
AL 31 DE ENERO DEL 2026
(Cifras en Pesos)

Fecha: 09/04/2026

Concepto	2026	2025	Concepto	2026	2025
Depreciación, Deterioro y Amortización Acumulada de Bienes	0.00	0.00	HACIENDA PÚBLICA / PATRIMONIO		
Depreciación Acumulada de Bienes Inmuebles	0.00	0.00	Hacienda Pública/Patrimonio Contribuido	6,401,941.10	6,401,941.10
Depreciación Acumulada de Infraestructura	0.00	0.00	Aportaciones	0.00	0.00
Depreciación Acumulada de Bienes Muebles	0.00	0.00	Aportaciones	0.00	0.00
Deterioro Acumulado de Bienes	0.00	0.00	Donaciones de Capital	6,401,941.10	6,401,941.10
Amortización Acumulada de Activos Intangibles	0.00	0.00	Donaciones de Capital	6,401,941.10	6,401,941.10
Activos Diferidos	64,480,427.87	65,936,537.56	Actualización de la Hacienda Pública/Patrimonio	0.00	0.00
Estudios, Formulación y Evaluación de Proyectos	0.00	0.00	Actualización de la Hacienda Pública/Patrimonio	0.00	0.00
Derechos sobre Bienes en Régimen de Arrendamiento Financiero	0.00	0.00	Hacienda Pública/Patrimonio Generado	3,381,741,586.83	3,099,305,534.64
Gastos Pagados por Adelantado a Largo Plazo	0.00	0.00	Resultados del Ejercicio (Ahorro/Desahorro)	282,464,344.39	745,377,902.52
Anticipos a Largo Plazo	0.00	0.00	Resultados del Ejercicio (Ahorro/Desahorro)	282,464,344.39	745,377,902.52
Beneficios al Retiro de Empleados Pagados por Adelantado	0.00	0.00	Resultados de Ejercicios Anteriores	3,056,152,123.18	2,310,793,612.86
Otros Activos Diferidos	64,480,427.87	65,936,537.56	Resultados de Ejercicios Anteriores	3,056,152,123.18	2,310,793,612.86
Estimación por Pérdida o Deterioro de Activos no Circulantes	0.00	0.00	Revalúos	43,135,119.26	43,135,119.26
Estimaciones por Pérdida de Cuentas Incoobrables de Documentos por Cobrar a Largo Plazo	0.00	0.00	Revalúo de Bienes inmuebles	5,279,438.00	5,279,438.00
Estimaciones por Pérdida de Cuentas Incoobrables de Deudores Diversos por Cobrar a Largo Plazo	0.00	0.00	Revalúo de Bienes Muebles	37,855,681.26	37,855,681.26
Estimaciones por Pérdida de Cuentas Incoobrables de Ingresos por Cobrar a Largo Plazo	0.00	0.00	Revalúo de Bienes Intangibles	0.00	0.00
Estimaciones por Pérdida de Cuentas Incoobrables de Préstamos Otorgados a Largo Plazo	0.00	0.00	Otros Revalúos	0.00	0.00
Estimaciones por Pérdida de Otras Cuentas Incoobrables a Largo Plazo	0.00	0.00	Reservas	0.00	0.00
Otros Activos no Circulantes	21,517,329.86	21,517,329.86	Reservas de Patrimonio	0.00	0.00
Bienes en Concesión	0.00	0.00	Reservas Territoriales	0.00	0.00
Bienes en Arrendamiento Financiero	0.00	0.00	Reservas por Contingencias	0.00	0.00
Bienes en Comodato	21,517,329.86	21,517,329.86	Rectificaciones de Resultados de Ejercicios Anteriores	0.00	0.00
Total de Activos No Circulantes	3,014,427,344.80	3,016,410,234.29	Cambios en Políticas Contables	0.00	0.00
Total del Activo	3,565,854,658.04	3,310,808,307.02	Cambios por Errores Contables	0.00	0.00
			Exceso o Insuficiencia en la Actualización de la Hacienda Pública/Patrimonio	0.00	0.00
			Resultado por Posición Monetaria	0.00	0.00
			Resultado por Posición Monetaria	0.00	0.00
			Resultado por Tenencia de Activos no Monetarios	0.00	0.00
			Resultado por Tenencia de Activos No Monetarios	0.00	0.00
			Total Hacienda Pública/Patrimonio	3,388,143,527.93	3,105,708,875.74
			Total del Pasivo y Hacienda Pública/Patrimonio	3,565,854,658.04	3,310,808,307.02

Dr. y P.A. Oscar Alberto Aparicio Avendaño
Secretario de Seguridad del Pueblo

Comisario General Mtro. Hugo Alejandro Zúñiga Román
Coordinador General de Administración y Finanzas

"Bajo protesta de decir verdad declaramos que los Estados Financieros y sus notas, son razonablemente correctos y son responsabilidad del emisor".



SISTEMA CONTABLE 2026
ESTADO DE SITUACIÓN FINANCIERA
AL 31 DE ENERO DEL 2026
(Cifras en Pesos)

Concepto	2026	2025	Concepto	2026	2025
ACTIVO			PASIVO		
<i>Activo Circulante</i>			<i>Activo Circulante</i>		
Efectivo y Equivalentes	524,737,207.28	284,843,585.89	Cuentas por Pagar a Corto Plazo	177,212,847.11	204,424,089.78
Derechos a Recibir Efectivo o Equivalentes	26,490,106.16	9,752,506.74	Documentos por Pagar a Corto Plazo	0.00	0.00
Derechos a Recibir Bienes o Servicios	0.00	0.00	Porción a Corto Plazo de la Deuda Pública a Largo Plazo	0.00	0.00
Inventarios	0.00	0.00	Títulos y Valores a Corto Plazo	0.00	0.00
Almacenes	0.00	0.00	Pasivos Diferidos a Corto Plazo	0.00	0.00
Estimación por Pérdida o Deterioro de Activos Circulantes	0.00	0.00	Fondos y Bienes de Terceros en Garantía y/o Administración a Corto Plazo	0.00	0.00
Otros Activos Circulantes	0.00	0.00	Provisiones a Corto Plazo	0.00	0.00
Total de Activos Circulantes	551,227,313.44	294,596,092.73	Otros Pasivos a Corto Plazo	21,865.77	397,224.27
<i>Activo No Circulante</i>			Total de Pasivos Circulantes		
Inversiones Financieras a Largo Plazo	0.00	0.00		177,234,712.88	204,821,314.05
Derechos a Recibir Efectivo o Equivalentes a Largo Plazo	0.00	0.00	<i>Pasivo No Circulante</i>		
Bienes Inmuebles, Infraestructura y Construcciones en Proceso	332,308,285.01	332,308,285.01	Cuentas por Pagar a Largo Plazo	0.00	0.00
Bienes Muebles	2,439,883,719.77	2,440,410,409.77	Documentos por Pagar a Largo Plazo	0.00	0.00
Activos Intangibles	158,238,562.09	158,238,562.09	Deuda Pública a Largo Plazo	0.00	0.00
Depreciación, Deterioro y Amortización Acumulada de Bienes	0.00	0.00	Pasivos Diferidos a Largo Plazo	97,379.78	97,379.78
Activos Diferidos	64,480,427.87	65,938,537.58	Fondos y Bienes de Terceros en Garantía y/o Administración a Largo Plazo	0.00	0.00
Estimación por Pérdida o Deterioro de Activos no Circulantes	0.00	0.00	Provisiones a Largo Plazo	179,037.45	179,037.45
Otros Activos no Circulantes	21,517,329.86	21,517,329.86			
Total de Activos No Circulantes	3,014,427,344.60	3,016,410,234.29	Total de Pasivos No Circulantes	276,417.23	276,417.23
			Total del Pasivo	177,511,130.11	205,097,731.28
			HACIENDA PÚBLICA / PATRIMONIO		
			<i>Hacienda Pública/Patrimonio Contribuido</i>		
			Aportaciones	6,401,941.10	6,401,941.10
			Donaciones de Capital	0.00	0.00
			Actualización de la Hacienda Pública/Patrimonio	6,401,941.10	6,401,941.10
				0.00	0.00
			<i>Hacienda Pública/Patrimonio Generado</i>		
			Resultados del Ejercicio (Ahorro/Desahorro)	3,381,741,588.83	3,099,306,834.84
			Resultados de Ejercicios Anteriores	282,454,344.39	745,377,902.52
			Revalúos	3,058,152,123.18	2,310,763,612.86
			Reservas	43,135,119.28	43,135,119.28
			Rectificaciones de Resultados de Ejercicios Anteriores	0.00	0.00
				0.00	0.00
			<i>Exceso o Insuficiencia en la Actualización de la Hacienda Pública/Patrimonio</i>		
			Resultado por Posición Monetaria	0.00	0.00
			Resultado por Tenencia de Activos no Monetarios	0.00	0.00
				0.00	0.00
			Total Hacienda Pública/Patrimonio	3,388,143,527.93	3,105,708,576.74
Total del Activo	3,565,654,658.04	3,310,806,307.02	Total del Pasivo y Hacienda Pública/Patrimonio	3,565,654,658.04	3,310,806,307.02

Dr. y P.A. Oscar Alberto Aparicio Avendaño
Secretario de Seguridad del Pueblo

Comisario General Mtro. Hugo Alejandro Zuñiga Román
Coordinador General de Administración y Finanzas

"Bajo protesta de decir verdad declaramos que los Estados Financieros y sus notas, son razonablemente correctos y son responsabilidad del emisor."



SISTEMA CONTABLE 2026
ESTADO DE CAMBIOS EN LA SITUACIÓN FINANCIERA
DEL 1o. AL 31 DE ENERO DE 2026
(Cifras en Pesos)

Concepto	Origen	Aplicación
ACTIVO	1,982,889.69	256,831,240.71
<i>Activo Circulante</i>	0.00	256,831,240.71
Efectivo y Equivalentes	0.00	240,093,641.29
Derechos a Recibir Efectivo o Equivalentes	0.00	16,737,599.42
Derechos a Recibir Bienes o Servicios	0.00	0.00
Inventarios	0.00	0.00
Almacenes	0.00	0.00
Estimación por Pérdida o Deterioro de Activos Circulantes	0.00	0.00
Otros Activos Circulantes	0.00	0.00
<i>Activo No Circulante</i>	1,982,889.69	0.00
Inversiones Financieras a Largo Plazo	0.00	0.00
Derechos a Recibir Efectivo o Equivalentes a Largo Plazo	0.00	0.00
Bienes Inmuebles, Infraestructura y Construcciones en Proceso	0.00	0.00
Bienes Muebles	526,780.00	0.00
Activos Intangibles	0.00	0.00
Depreciación, Deterioro y Amortización Acumulada de Bienes	0.00	0.00
Activos Diferidos	1,456,109.69	0.00
Estimación por Pérdida o Deterioro de Activos no Circulantes	0.00	0.00
Otros Activos no Circulantes	0.00	0.00
PASIVO	0.00	27,586,601.17
<i>Pasivo Circulante</i>	0.00	27,586,601.17
Cuentas por Pagar a Corto Plazo	0.00	27,211,242.67
Documentos por Pagar a Corto Plazo	0.00	0.00
Porción a Corto Plazo de la Deuda Pública a Largo Plazo	0.00	0.00
Títulos y Valores a Corto Plazo	0.00	0.00
Pasivos Diferidos a Corto Plazo	0.00	0.00
Fondos y Bienes de Terceros en Garantía y/o Administración a Corto Plazo	0.00	0.00
Provisiones a Corto Plazo	0.00	0.00
Otros Pasivos a Corto Plazo	0.00	375,358.50
<i>Pasivo No Circulante</i>	0.00	0.00
Cuentas a Pagar a Largo Plazo	0.00	0.00
Documentos por Pagar a Largo Plazo	0.00	0.00
Deuda Pública a Largo Plazo	0.00	0.00
Pasivos Diferidos a Largo Plazo	0.00	0.00
Fondos y Bienes de Terceros en Garantía y/o Administración a Largo Plazo	0.00	0.00
Provisiones a Largo Plazo	0.00	0.00
HACIENDA PÚBLICA/PATRIMONIO	745,358,510.32	462,923,558.13
<i>Hacienda Pública/Patrimonio Contribuido</i>	0.00	0.00
Aportaciones	0.00	0.00
Donaciones de Capital	0.00	0.00
Actualización de la Hacienda Pública/Patrimonio	0.00	0.00
<i>Hacienda Pública/Patrimonio Generado</i>	745,358,510.32	462,923,558.13
Resultados del Ejercicio (Ahorro/Desahorro)	0.00	462,923,558.13
Resultados de Ejercicios Anteriores	745,358,510.32	0.00
Revalúos	0.00	0.00
Reservas	0.00	0.00
Rectificaciones de Resultados de Ejercicios Anteriores	0.00	0.00
<i>Exceso o Insuficiencia en la Actualización de la Hacienda Pública/Patrimonio</i>	0.00	0.00
Resultado por Posición Monetaria	0.00	0.00
Resultado por Tenencia de Activos no Monetarios	0.00	0.00

Dr. y P.A. Oscar Alberto Aparicio Avendaño
Secretario de Seguridad del Pueblo

Comisario General Mtro. Hugo Alejandro Zuñiga Román
Coordinador General de Administración y Finanzas

"Bajo protesta de decir verdad declaramos que los Estados Financieros y sus notas, son razonablemente correctos y son responsabilidad del emisor".

GOBIERNO CONSTITUCIONAL DEL ESTADO DE CHIAPAS
SECRETARÍA DE SEGURIDAD DEL PUEBLO

SISTEMA CONTABLE 2026
ESTADO DE ACTIVIDADES
DEL 1o. AL 31 DE ENERO DE 2026
(Cifras en Pesos)

Fecha: 09/04/2026
Página 1 de 3

Concepto	2026	2025
INGRESOS Y OTROS BENEFICIOS		
Ingresos de Gestión	0.00	0.00
Impuestos	0.00	0.00
Impuestos Sobre los Ingresos	0.00	0.00
Impuestos Sobre el Patrimonio	0.00	0.00
Impuestos Sobre la Producción, el Consumo y las Transacciones	0.00	0.00
Impuestos al Comercio Exterior	0.00	0.00
Impuestos Sobre Nóminas y Asimilables	0.00	0.00
Impuestos Ecológicos	0.00	0.00
Accesorios de Impuestos	0.00	0.00
Impuestos no Comprendidos en la Ley de Ingresos Vigente, Causados en Ejercicios Fiscales Anteriores Pendientes de Liquidación o Pago	0.00	0.00
Otros Impuestos	0.00	0.00
Cuotas y Aportaciones de Seguridad Social	0.00	0.00
Contribuciones de Mejoras	0.00	0.00
Derechos	0.00	0.00
Productos	0.00	0.00
Aprovechamientos	0.00	0.00
Ingresos por Venta de Bienes y Prestación de Servicios	0.00	0.00
Participaciones, Aportaciones, Convenios, Incentivos Derivados de la Colaboración Fiscal, Fondos Distintos de Aportaciones, Transferencias, Asignaciones, Subsidios y Subvenciones, y Pensiones y Jubilaciones.	282,981,124.39	5,856,917,982.37
Participaciones, Aportaciones, Convenios, Incentivos, Derivados de la Colaboración Fiscal y Fondos Distintos de Aportaciones	0.00	0.00
Participaciones	0.00	0.00
Aportaciones	0.00	0.00
Convenios	0.00	0.00
Incentivos Derivados de la Colaboración Fiscal	0.00	0.00
Fondos Distintos de Aportaciones	0.00	0.00
Transferencias, Asignaciones, Subsidios y Subvenciones, y Pensiones y Jubilaciones	282,981,124.39	5,856,917,982.37
Transferencias y Asignaciones	282,981,124.39	5,856,917,982.37
Subsidios y Subvenciones	0.00	0.00
Pensiones y Jubilaciones	0.00	0.00
Transferencias del Fondo Mexicano del Petróleo para la Estabilización y el Desarrollo	0.00	0.00
Otros Ingresos y Beneficios	0.00	0.00
Ingresos Financieros	0.00	0.00
Intereses Ganados de Títulos, Valores y demás Instrumentos Financieros	0.00	0.00



SISTEMA CONTABLE 2026
ESTADO DE ACTIVIDADES
DEL 1o. AL 31 DE ENERO DE 2026
(Cifras en Pesos)

Fecha:

Página 2 de 3
09/04/2026

Concepto	2026	2025
Otros Ingresos Financieros	0.00	0.00
Incremento por Variación de Inventarios	0.00	0.00
Disminución del Exceso de Estimaciones por Pérdida o Deterioro u Obsolescencia	0.00	0.00
Disminución del Exceso de Provisiones	0.00	0.00
Otros Ingresos y Beneficios Varios	0.00	0.00
Total de Ingresos y Otros Beneficios	282,981,124.39	5,856,917,982.37
GASTOS Y OTRAS PÉRDIDAS		
Gastos de Funcionamiento	0.00	4,895,644,169.38
Servicios Personales	0.00	2,820,060,906.05
Materiales y Suministros	0.00	1,038,611,202.04
Servicios Generales	0.00	1,036,972,061.29
Transferencias, Asignaciones, Subsidios y Otras Ayudas	0.00	171,119,363.72
Transferencias Internas y Asignaciones al Sector Público	0.00	0.00
Transferencias al Resto del Sector Público	0.00	0.00
Subsidios y Subvenciones	0.00	113,859,588.12
Ayudas Sociales	0.00	57,259,775.60
Pensiones y Jubilaciones	0.00	0.00
Transferencias a Fideicomisos, Mandatos y Contratos Análogos	0.00	0.00
Transferencias a la Seguridad Social	0.00	0.00
Donativos	0.00	0.00
Transferencias al Exterior	0.00	0.00
Participaciones y Aportaciones	0.00	0.00
Participaciones	0.00	0.00
Aportaciones	0.00	0.00
Convenios	0.00	0.00
Intereses, Comisiones y Otros Gastos de la Deuda Pública	0.00	0.00
Otros Gastos y Pérdidas Extraordinarias	526,780.00	44,776,546.75
Estimaciones, Depreciaciones, Deterioros, Obsolescencia y Amortizaciones	318,920.00	42,103,088.19
Provisiones	0.00	0.00
Disminución de Inventarios	0.00	0.00
Otros Gastos	207,860.00	2,673,458.56
Inversión Pública	0.00	0.00
Inversión Pública no Capitalizable	0.00	0.00
Total de Gastos y Otras Pérdidas	526,780.00	5,111,540,079.85




GOBIERNO CONSTITUCIONAL DEL ESTADO DE CHIAPAS
SECRETARÍA DE SEGURIDAD DEL PUEBLO

SISTEMA CONTABLE 2026
ESTADO DE ACTIVIDADES
DEL 1o. AL 31 DE ENERO DE 2026
(Cifras en Pesos)

Fecha:

Concepto	2026	2025
Resultados del Ejercicio (Ahorro/Desahorro)	<u>282,454,344.39</u>	<u>745,377,902.52</u>


Dr. y P.A. Oscar Alberto Aparicio Avendaño
Secretario de Seguridad del Pueblo


Comisario General Mtro. Hugo Alejandro Zuñiga Román
Coordinador General de Administración y Finanzas

"Bajo protesta de decir verdad declaramos que los Estados Financieros y sus notas, son razonablemente correctos y son responsabilidad del emisor".



SISTEMA CONTABLE 2026
ESTADO DE ACTIVIDADES
DEL 1o. AL 31 DE ENERO DE 2026
(Cifras en Pesos)

Concepto	2026	2025
INGRESOS Y OTROS BENEFICIOS		
Ingresos de Gestión	0.00	0.00
Impuestos	0.00	0.00
Cuotas y Aportaciones de Seguridad Social	0.00	0.00
Contribuciones de Mejoras	0.00	0.00
Derechos	0.00	0.00
Productos	0.00	0.00
Aprovechamientos	0.00	0.00
Ingresos por Venta de Bienes y Prestación de Servicios	0.00	0.00
<i>Participaciones, Aportaciones, Convenios, Incentivos Derivados de la Colaboración Fiscal, Fondos Distintos de Aportaciones, Transferencias, Asignaciones, Subsidios y Subvenciones, y Pensiones y Jubilaciones</i>	282,981,124.39	5,856,917,982.37
Participaciones, Aportaciones, Convenios, Incentivos Derivados de la Colaboración Fiscal y Fondos Distintos de Aportaciones	0.00	0.00
Transferencias, Asignaciones, Subsidios y Subvenciones, y Pensiones y Jubilaciones	282,981,124.39	5,856,917,982.37
<i>Otros Ingresos y Beneficios</i>	0.00	0.00
Ingresos Financieros	0.00	0.00
Incremento por Variación de Inventarios	0.00	0.00
Disminución del Exceso de Estimaciones por Pérdida o Deterioro u Obsolescencia	0.00	0.00
Disminución del Exceso de Provisiones	0.00	0.00
Otros Ingresos y Beneficios Varios	0.00	0.00
Total de Ingresos y Otros Beneficios	282,981,124.39	5,856,917,982.37
GASTOS Y OTRAS PÉRDIDAS		
Gastos de Funcionamiento	0.00	4,895,644,169.38
Servicios Personales	0.00	2,820,060,906.05
Materiales y Suministros	0.00	1,038,611,202.04
Servicios Generales	0.00	1,036,972,061.29
Transferencias, Asignaciones, Subsidios y Otras Ayudas	0.00	171,119,383.72
Transferencias Internas y Asignaciones al Sector Público	0.00	0.00
Transferencias al Resto del Sector Público	0.00	0.00
Subsidios y Subvenciones	0.00	113,859,588.12
Ayudas Sociales	0.00	57,259,775.80
Pensiones y Jubilaciones	0.00	0.00
Transferencias a Fideicomisos, Mandatos y Contratos Análogos	0.00	0.00
Transferencias a la Seguridad Social	0.00	0.00
Donativos	0.00	0.00
Transferencias al Exterior	0.00	0.00
Participaciones y Aportaciones	0.00	0.00
Participaciones	0.00	0.00
Aportaciones	0.00	0.00
Convenios	0.00	0.00
Intereses, Comisiones y Otros Gastos de la Deuda Pública	0.00	0.00
Intereses de la Deuda Pública	0.00	0.00
Comisiones de la Deuda Pública	0.00	0.00
Gastos de la Deuda Pública	0.00	0.00
Costo por Coberturas	0.00	0.00
Apoyos Financieros	0.00	0.00
Otros Gastos y Pérdidas Extraordinarias	526,780.00	44,776,546.75
Estimaciones, Depreciaciones, Deterioros, Obsolescencia y Amortizaciones	318,920.00	42,103,088.19
Provisiones	0.00	0.00
Disminución de Inventarios	0.00	0.00
Otros Gastos	207,860.00	2,673,458.56
Inversión Pública	0.00	0.00
Inversión Pública no Capitalizable	0.00	0.00
Total de Gastos y Otras Pérdidas	526,780.00	5,111,540,079.85
Resultados del Ejercicio (Ahorro/Desahorro)	282,454,344.39	745,377,902.52

Dr. y P.A. Oscar Alberto Aparicio Avendaño
Secretario de Seguridad del Pueblo

Comisario General Mtro. Hugo Alejandro Zuñiga Román
Coordinador General de Administración y Finanzas

"Bajo protesta de decir verdad declaramos que los Estados Financieros y sus notas, son razonablemente correctos y son responsabilidad del emisor".



SECRETARÍA DE SEGURIDAD DEL PUEBLO
SISTEMA CONTABLE 2026
ESTADO ANALITICO DEL ACTIVO
DEL 01 AL 31 DE ENERO DEL 2026
(Cifras en Pesos)

No. Cta.	Concepto	Saldo Inicial	Cargos del Periodo	Abonos del Periodo	Saldo Final	Variación del Periodo
1	ACTIVO	3,310,806,307.02	370,922,584.32	116,074,233.30	3,565,654,658.04	254,848,351.02
11	ACTIVO CIRCULANTE	294,396,072.73	361,410,584.32	104,579,343.61	551,227,313.44	256,831,240.71
111	Efectivo y Equivalentes	284,643,565.99	337,838,466.06	97,744,824.77	524,737,207.28	240,093,641.29
1111	Efectivo	0.00	120,000.00	0.00	120,000.00	120,000.00
1112	Bancos/Tesorería	0.00	0.00	0.00	0.00	0.00
1113	Bancos/Dependencias y Otros	6,090,652.97	40,693,037.69	29,014,067.76	17,769,622.90	11,678,969.93
1114	Inversiones Temporales (Hasta 3 meses)	0.00	0.00	0.00	0.00	0.00
1115	Fondos con Afectación Específica	278,552,913.02	297,025,428.37	68,730,757.01	506,847,584.38	228,294,671.36
1116	Depósitos de Fondos de Terceros en Garantía y/o Administración	0.00	0.00	0.00	0.00	0.00
1119	Otros Efectivos y Equivalentes	0.00	0.00	0.00	0.00	0.00
112	Derechos a Recibir Efectivo o Equivalentes	9,752,506.74	23,572,118.26	6,834,518.84	26,490,106.16	16,737,599.42
1121	Inversiones Financieras de Corto Plazo	0.00	0.00	0.00	0.00	0.00
1122	Cuentas por Cobrar a Corto Plazo	9,752,506.74	0.00	6,834,518.84	2,917,987.90	(6,834,518.84)
1123	Deudores Diversos por Cobrar a Corto Plazo	0.00	23,572,118.26	0.00	23,572,118.26	23,572,118.26
1124	Ingresos por Recuperar a Corto Plazo	0.00	0.00	0.00	0.00	0.00
1125	Deudores por Anticipos de la Tesorería a Corto Plazo	0.00	0.00	0.00	0.00	0.00
1126	Préstamos Otorgados a Corto Plazo	0.00	0.00	0.00	0.00	0.00
1129	Otros Derechos a Recibir Efectivo o Equivalentes a Corto Plazo	0.00	0.00	0.00	0.00	0.00
113	Derechos a Recibir Bienes o Servicios	0.00	0.00	0.00	0.00	0.00
1131	Anticipo a Proveedores por Adquisición de Bienes y Prestación de Servicios a Corto Plazo	0.00	0.00	0.00	0.00	0.00
1132	Anticipo a Proveedores por Adquisición de Bienes Inmuebles y Muebles a Corto Plazo	0.00	0.00	0.00	0.00	0.00
1133	Anticipo a Proveedores por Adquisición de Bienes Intangibles a Corto Plazo	0.00	0.00	0.00	0.00	0.00
1134	Anticipo a Contratistas por Obras Públicas a Corto Plazo	0.00	0.00	0.00	0.00	0.00
1139	Otros Derechos a Recibir Bienes o Servicios a Corto Plazo	0.00	0.00	0.00	0.00	0.00
114	Inventarios	0.00	0.00	0.00	0.00	0.00
1141	Inventario de Mercancías para Venta	0.00	0.00	0.00	0.00	0.00
1142	Inventario de Mercancías Terminadas	0.00	0.00	0.00	0.00	0.00
1143	Inventario de Mercancías en Proceso de Elaboración	0.00	0.00	0.00	0.00	0.00
1144	Inventario de Materias Primas, Materiales y Suministros para Producción	0.00	0.00	0.00	0.00	0.00
1145	Bienes en Tránsito	0.00	0.00	0.00	0.00	0.00
115	Almacenes	0.00	0.00	0.00	0.00	0.00
1151	Almacén de Materiales y Suministros de Consumo	0.00	0.00	0.00	0.00	0.00
116	Estimación por Pérdida o Deterioro de Activos Circulantes	0.00	0.00	0.00	0.00	0.00
1161	Estimaciones para Cuentas Incobrables por Derechos a Recibir Efectivo o Equivalentes	0.00	0.00	0.00	0.00	0.00

SECRETARÍA DE SEGURIDAD DEL PUEBLO
SISTEMA CONTABLE 2026
ESTADO ANALITICO DEL ACTIVO
DEL 01 AL 31 DE ENERO DEL 2026
(Cifras en Pesos)

Página 2 de 3

Fecha: 09/04/2026

No. Cta.	Concepto	Saldo Inicial	Cargos del Periodo	Abonos del Periodo	Saldo Final	Variación del Periodo
1162	Estimación por Deterioro de Inventarios	0.00	0.00	0.00	0.00	0.00
119	Otros Activos Circulantes	0.00	0.00	0.00	0.00	0.00
1191	Valores en Garantía	0.00	0.00	0.00	0.00	0.00
1192	Bienes en Garantía (excluye depósitos de fondos)	0.00	0.00	0.00	0.00	0.00
1193	Bienes Derivados de Embargos, Decomisos, Aseguramientos y Dación en Pago	0.00	0.00	0.00	0.00	0.00
1194	Adquisición con Fondos de Terceros	0.00	0.00	0.00	0.00	0.00
12	ACTIVO NO CIRCULANTE	3,016,410,234.29	9,512,000.00	11,494,889.69	3,014,427,344.60	(1,982,889.69)
121	Inversiones Financieras a Largo Plazo	0.00	0.00	0.00	0.00	0.00
1211	Inversiones a Largo Plazo	0.00	0.00	0.00	0.00	0.00
1212	Títulos y Valores a Largo Plazo	0.00	0.00	0.00	0.00	0.00
1213	Fideicomisos, Mandatos y Contratos Análogos	0.00	0.00	0.00	0.00	0.00
1214	Participaciones y Aportaciones de Capital	0.00	0.00	0.00	0.00	0.00
122	Derechos a Recibir Efectivo o Equivalentes a Largo Plazo	0.00	0.00	0.00	0.00	0.00
1221	Documentos por Cobrar a Largo Plazo	0.00	0.00	0.00	0.00	0.00
1222	Deudores Diversos a Largo Plazo	0.00	0.00	0.00	0.00	0.00
1223	Ingresos por Recuperar a Largo Plazo	0.00	0.00	0.00	0.00	0.00
1224	Préstamos Otorgados a Largo Plazo	0.00	0.00	0.00	0.00	0.00
1229	Otros Derechos a Recibir Efectivo o Equivalentes a Largo Plazo	0.00	0.00	0.00	0.00	0.00
123	Bienes Inmuebles, Infraestructura y Construcciones en Proceso	332,309,285.01	0.00	0.00	332,309,285.01	0.00
1231	Terrenos	315,000.00	0.00	0.00	315,000.00	0.00
1232	Viviendas	0.00	0.00	0.00	0.00	0.00
1233	Edificios no Habitacionales	322,607,856.30	0.00	0.00	322,607,856.30	0.00
1234	Infraestructura	9,386,428.71	0.00	0.00	9,386,428.71	0.00
1235	Construcciones en Proceso en Bienes de Dominio Público	0.00	0.00	0.00	0.00	0.00
1236	Construcciones en Proceso en Bienes Propios	0.00	0.00	0.00	0.00	0.00
1239	Otros Bienes Inmuebles	0.00	0.00	0.00	0.00	0.00
124	Bienes Muebles	2,440,410,499.77	9,512,000.00	10,038,780.00	2,439,883,719.77	(526,780.00)
1241	Mobiliario y Equipo de Administración	458,255,773.75	0.00	0.00	458,255,773.75	0.00
1242	Mobiliario y Equipo Educativo y Recreativo	20,790,070.06	0.00	0.00	20,790,070.06	0.00
1243	Equipo e Instrumental Médico y de Laboratorio	4,095,325.13	0.00	0.00	4,095,325.13	0.00
1244	Vehículos y Equipo de Transporte	523,827,232.66	9,512,000.00	478,280.00	532,860,952.66	9,033,720.00
1245	Equipo de Defensa y Seguridad	606,614,205.11	0.00	9,512,000.00	597,102,205.11	(9,512,000.00)
1246	Maquinaria, Otros Equipos y Herramientas	824,459,392.06	0.00	0.00	824,459,392.06	0.00
1247	Colecciones, Obras de Arte y Objetos Valiosos	0.00	0.00	0.00	0.00	0.00
1248	Activos Biológicos	2,368,501.00	0.00	48,500.00	2,320,001.00	(48,500.00)
125	Activos Intangibles	156,236,582.09	0.00	0.00	156,236,582.09	0.00
1251	Software	150,472,773.31	0.00	0.00	150,472,773.31	0.00
1252	Patentes, Marcas y Derechos	0.00	0.00	0.00	0.00	0.00
1253	Concesiones y Franquicias	0.00	0.00	0.00	0.00	0.00
1254	Licencias	5,763,808.78	0.00	0.00	5,763,808.78	0.00



SECRETARÍA DE SEGURIDAD DEL PUEBLO
SISTEMA CONTABLE 2026
ESTADO ANALITICO DEL ACTIVO
DEL 01 AL 31 DE ENERO DEL 2026
(Cifras en Pesos)

No. Cta.	Concepto	Saldo Inicial	Cargos del Periodo	Abonos del Periodo	Saldo Final	Variación del Periodo
1259	Otros Activos Intangibles	0.00	0.00	0.00	0.00	0.00
126	Depreciación, Deterioro y Amortización Acumulada de Bienes	0.00	0.00	0.00	0.00	0.00
1261	Depreciación Acumulada de Bienes Inmuebles	0.00	0.00	0.00	0.00	0.00
1262	Depreciación Acumulada de Infraestructura	0.00	0.00	0.00	0.00	0.00
1263	Depreciación Acumulada de Bienes Muebles	0.00	0.00	0.00	0.00	0.00
1264	Deterioro Acumulado de Activos Biológicos	0.00	0.00	0.00	0.00	0.00
1265	Amortización Acumulada de Activos Intangibles	0.00	0.00	0.00	0.00	0.00
127	Activos Diferidos	65,936,537.56	0.00	1,456,109.69	64,480,427.87	(1,456,109.69)
1271	Estudios, Formulación y Evaluación de Proyectos	0.00	0.00	0.00	0.00	0.00
1272	Derechos sobre Bienes en Régimen de Arrendamiento Financiero	0.00	0.00	0.00	0.00	0.00
1273	Gastos Pagados por Adelantado a Largo Plazo	0.00	0.00	0.00	0.00	0.00
1274	Anticipos a Largo Plazo	0.00	0.00	0.00	0.00	0.00
1275	Beneficios al Retiro de Empleados Pagados por Adelantado	0.00	0.00	0.00	0.00	0.00
1279	Otros Activos Diferidos	65,936,537.56	0.00	1,456,109.69	64,480,427.87	(1,456,109.69)
128	Estimación por Pérdida o Deterioro de Activos no Circulantes	0.00	0.00	0.00	0.00	0.00
1281	Estimaciones por Pérdida de Cuentas Incobrables de Documentos por Cobrar a Largo Plazo	0.00	0.00	0.00	0.00	0.00
1282	Estimaciones por Pérdida de Cuentas Incobrables de Deudores Diversos por Cobrar a Largo Plazo	0.00	0.00	0.00	0.00	0.00
1283	Estimaciones por Pérdida de Cuentas Incobrables de Ingresos Por Cobrar a Largo Plazo	0.00	0.00	0.00	0.00	0.00
1284	Estimaciones por Pérdida de Otras Cuentas Incobrables a Largo Plazo	0.00	0.00	0.00	0.00	0.00
1289	Estimaciones por Pérdida de Otras Cuentas Incobrables a Largo Plazo	0.00	0.00	0.00	0.00	0.00
129	Otros Activos no Circulantes	21,517,329.86	0.00	0.00	21,517,329.86	0.00
1291	Bienes en Concesión	0.00	0.00	0.00	0.00	0.00
1292	Bienes en Arrendamiento Financiero	0.00	0.00	0.00	0.00	0.00
1293	Bienes en Comodato	21,517,329.86	0.00	0.00	21,517,329.86	0.00

Dr. y P.A. Oscar Alberto Aparicio Avendaño
Secretario de Seguridad del Pueblo

Comisario General Mtro. Hugo Alejandro Zuñiga Román
Coordinador General de Administración y Finanzas

"Bajo protesta de decir verdad declaramos que los Estados Financieros y sus notas, son razonablemente correctos y son responsabilidad del emisor".



SISTEMA CONTABLE 2026
ESTADO ANALITICO DEL ACTIVO
DEL 01 AL 31 DE ENERO DEL 2026
(Cifras en Pesos)

Fecha:

Concepto	Saldo Inicial	Cargos del Periodo	Abonos del Periodo	Saldo Final	Variación del Periodo
ACTIVO	3,310,806,307.02	370,922,584.32	116,074,233.30	3,565,654,658.04	254,848,351.02
ACTIVO CIRCULANTE	294,396,072.73	361,410,584.32	104,579,343.61	561,227,313.44	256,831,240.71
Efectivo y Equivalentes	284,643,565.99	337,838,466.06	97,744,824.77	524,737,207.28	240,093,641.29
Derechos a Recibir Efectivo o Equivalentes	9,752,506.74	23,572,118.26	6,834,518.84	26,490,106.16	16,737,599.42
Derechos a Recibir Bienes o Servicios	0.00	0.00	0.00	0.00	0.00
Inventarios	0.00	0.00	0.00	0.00	0.00
Almacenes	0.00	0.00	0.00	0.00	0.00
Estimación por Pérdida o Deterioro de Activos Circulantes	0.00	0.00	0.00	0.00	0.00
Otros Activos Circulantes	0.00	0.00	0.00	0.00	0.00
ACTIVO NO CIRCULANTE	3,016,410,234.29	9,512,000.00	11,494,889.69	3,014,427,344.60	(1,982,889.69)
Inversiones Financieras a Largo Plazo	0.00	0.00	0.00	0.00	0.00
Derechos a Recibir Efectivo o Equivalentes a Largo Plazo	0.00	0.00	0.00	0.00	0.00
Bienes Inmuebles, Infraestructura y Construcciones en Proceso	332,309,285.01	0.00	0.00	332,309,285.01	0.00
Bienes Muebles	2,440,410,499.77	9,512,000.00	10,038,780.00	2,439,883,719.77	(526,780.00)
Activos Intangibles	156,236,582.09	0.00	0.00	156,236,582.09	0.00
Depreciación, Deterioro y Amortización Acumulada de Bienes	0.00	0.00	0.00	0.00	0.00
Activos Diferidos	65,936,537.56	0.00	1,456,109.69	64,480,427.87	(1,456,109.69)
Estimación por Pérdida o Deterioro de Activos no Circulantes	0.00	0.00	0.00	0.00	0.00
Otros Activos no Circulantes	21,517,329.86	0.00	0.00	21,517,329.86	0.00

Dr. y P.A. Oscar Alberto Aparicio Avendaño
Secretario de Seguridad del Pueblo

Comisario General Mtro. Hugo Alejandro Zuñiga Román
Coordinador General de Administración y Finanzas

"Bajo protesta de decir verdad declaramos que los Estados Financieros y sus notas, son razonablemente correctos y son responsabilidad del emisor".

SISTEMA CONTABLE 2026
ESTADO DE FLUJOS DE EFECTIVO
DEL 01 AL 31 DE ENERO DE 2026
(Cifras en Pesos)

Fecha: 09/04/2026

Concepto	2026	2025
Flujos de Efectivo de las Actividades de Operación		
Origen		
Impuestos	282,981,124.39	5,856,917,982.37
Cuotas y Aportaciones de Seguridad Social	0.00	0.00
Contribuciones de Mejoras	0.00	0.00
Derechos	0.00	0.00
Productos	0.00	0.00
Aprovechamientos	0.00	0.00
Ingresos por Venta de Bienes y Prestación de Servicios	0.00	0.00
Participaciones, Aportaciones, Convenios, Incentivos Derivados de la Colaboración Fiscal y Fondos Distintos de Aportaciones	0.00	0.00
Transferencias, Asignaciones, Subsidios y Subvenciones, y Pensiones y Jubilaciones	0.00	0.00
Otros Orígenes de Operación	282,981,124.39	5,856,917,982.37
Aplicación		
Servicios Personales	526,780.00	5,111,540,079.85
Materiales y Suministros	0.00	2,820,060,906.05
Servicios Generales	0.00	1,038,611,202.04
Transferencias Internas y Asignaciones al Sector Público	0.00	1,036,972,061.29
Transferencias al Resto del Sector Público	0.00	0.00
Subsidios y Subvenciones	0.00	0.00
Ayudas Sociales	0.00	113,859,588.12
Pensionamientos y Jubilaciones	0.00	57,269,775.60
Transferencias a Fideicomisos, Mandatos y Contratos Análogos	0.00	0.00
Transferencias a la Seguridad Social	0.00	0.00
Donativos	0.00	0.00
Transferencias al Exterior	0.00	0.00
Participaciones	0.00	0.00
Aportaciones	0.00	0.00
Convenios	0.00	0.00
Otras Aplicaciones de Operación	0.00	0.00
	526,780.00	44,776,548.75
Flujos Netos de Efectivo de las Actividades de Operación	282,454,344.39	745,377,902.52
Flujos de Efectivo de las Actividades de Inversión		
Origen		
Bienes Inmuebles, Infraestructura y Construcciones en Proceso	763,209,638.85	542,573,119.63
Bienes Muebles	0.00	103,625.62
Otros Orígenes de Inversión	9,580,500.00	53,500.00
Aplicación		
Bienes Inmuebles, Infraestructura y Construcciones en Proceso	777,983,740.78	542,415,894.01
Bienes Muebles	0.00	1,250,066,481.48
Otras Aplicaciones de Inversión	9,033,720.00	0.00
	768,950,020.78	633,980,861.49
Flujos Netos de Efectivo de las Actividades de Inversión	(14,774,101.93)	(707,492,361.85)
Flujos de Efectivo de las Actividades de Financiamiento		
Origen		
Endeudamiento Neto	0.00	168,441,046.44
Interno	0.00	0.00
Externo	0.00	0.00
Otros Orígenes de Financiamiento	0.00	0.00
Aplicación		
Servicios de la Deuda	27,586,601.17	371,968,380.27
Interno	0.00	0.00
Externo	0.00	0.00
Otras Aplicaciones de Financiamiento	0.00	0.00
	27,586,601.17	371,968,380.27
Flujos Netos de Efectivo por Actividades de Financiamiento	(27,586,601.17)	(203,527,333.83)
Incremento/Disminución Neta en el Efectivo y Equivalentes al Efectivo	240,093,641.29	(165,641,793.16)
Efectivo y Equivalentes al Efectivo al Inicio del Ejercicio	284,643,565.99	450,285,359.15
Efectivo y Equivalentes al Efectivo al Final del Ejercicio	524,737,207.28	284,643,565.99

Dr. y P.A. Oscar Alberto Aparicio Avendaño
Secretario de Seguridad del Pueblo

Comisario General Mtro. Hugo Alejandro Zuñiga Román
Coordinador General de Administración y Finanzas

"Bajo protesta de decir verdad declaramos que los Estados Financieros y sus notas, son razonablemente correctos y son responsabilidad del emisor".



GOBIERNO CONSTITUCIONAL DEL ESTADO DE CHIAPAS
SECRETARÍA DE SEGURIDAD DEL PUEBLO


SISTEMA CONTABLE 2026
INTEGRACIÓN DEL PRESUPUESTO

PERÍODO : AL 31 DE ENERO DEL 2026

Fecha:

NUM. DE CUENTA	NOMBRE	IMPORTE
8251	Presupuesto de Egresos Devengado	
8261	Presupuesto de Egresos Ejercido	
8271	Presupuesto de Egresos Pagado	
	TOTAL	
	Análisis de la Integración	
5599	Otros Gastos Varios	
5611	Construcción de Bienes no Capitalizable	


Dr. y P.A. Oscar Alberto Aparicio Avendaño
Secretario de Seguridad del Pueblo


Comisario General Mtro. Hugo Alejandro Zuñiga Romár
Coordinador General de Administración y Finanzas



SISTEMA CONTABLE 2026
INFORME SOBRE PASIVOS CONTINGENTES
DEL 1o. AL 31 DE ENERO DE 2026

Fecha:

De conformidad a las Principales Reglas de Registro y Valoración del Patrimonio (Elementos Generales), emitidas por el Consejo Nacional de Armonización Contable, publicadas en el capítulo reformado en el Diario Oficial de la Federación el 06 de octubre del 2014, y última reforma del 23 de diciembre de 2020, los Pasivos Contingentes consideran:

- a) Una obligación posible, surgida a raíz de sucesos pasados, cuya existencia ha de ser confirmada sólo por la ocurrencia, o en su caso, por la no ocurrencia, de uno o más eventos inciertos en el futuro, que no están enteramente bajo el control del organismo público.
- b) Una obligación presente, surgida a raíz de sucesos pasados, que no se ha reconocido contablemente porque: no es probable que la entidad tenga que satisfacerla, desprendiéndose de recursos que incorporen beneficios económicos; o bien el importe de la obligación no pueda ser medido con la suficiente fiabilidad.

Al respecto, se informa que éste Organismo Público a esta fecha **NO cuenta con Pasivos Contingentes** significativos pendientes de pago, ya que estos se reconocen y se liquidan en el transcurso del ejercicio, en la vigencia del presupuesto.



Dr. y P.A. Oscar Alberto Aparicio Avendaño
Secretario de Seguridad del Pueblo



Comisario General Mtro. Hugo Alejandro Zuñiga Román
Coordinador General de Administración y Finanzas



SISTEMA CONTABLE 2026
ESTADO DE VARIACIÓN EN LA HACIENDA PÚBLICA
DEL 01 AL 31 DE ENERO DE 2026
(Cifras en Pesos)

Fecha:

Concepto	Hacienda Pública / Patrimonio Contribuido	Hacienda Pública / Patrimonio Generado de Ejercicios Anteriores	Hacienda Pública / Patrimonio Generado del Ejercicio	Exceso o Insuficiencia en la Actualización de la Hacienda Pública/Patrimonio	Total
Hacienda Pública / Patrimonio Contribuido Neto de 2025	6,401,941.10				6,401,941.10
Aportaciones	0.00				0.00
Donaciones de Capital	6,401,941.10				6,401,941.10
Actualización de la Hacienda Pública/Patrimonio	0.00				0.00
Hacienda Pública / Patrimonio Generado Neto de 2025		2,353,928,732.12	745,377,902.52		3,099,306,634.64
Resultados del Ejercicio (Ahorro/Desahorro)			745,377,902.52		745,377,902.52
Resultados de Ejercicios Anteriores		2,310,793,612.86			2,310,793,612.86
Revalúos		43,135,119.26			43,135,119.26
Reservas		0.00			0.00
Rectificaciones de Resultados de Ejercicios Anteriores		0.00			0.00
Exceso o Insuficiencia en la Actualización de la Hacienda Pública / Patrimonio Neto de 2025				0.00	0.00
Resultado por Posición Monetaria				0.00	0.00
Resultado por Tenencia de Activos no Monetarios				0.00	0.00
Hacienda Pública / Patrimonio Neto Final de 2025	6,401,941.10	2,353,928,732.12	745,377,902.52	0.00	3,105,708,575.74
Cambios en la Hacienda Pública / Patrimonio Contribuido Neto de 2026	0.00				0.00
Aportaciones	0.00				0.00
Donaciones de Capital	0.00				0.00
Actualización de la Hacienda Pública/Patrimonio	0.00				0.00
Variaciones de la Hacienda Pública / Patrimonio Generado Neto de 2026		745,358,510.32	(462,923,558.13)		282,434,952.19
Resultados del Ejercicio (Ahorro/Desahorro)			282,454,344.39		282,454,344.39
Resultados de Ejercicios Anteriores		745,358,510.32	(745,377,902.52)		(19,392.20)
Revalúos			0.00		0.00
Reservas			0.00		0.00
Rectificaciones de Resultados de Ejercicios Anteriores			0.00		0.00
Cambios en el Exceso o Insuficiencia en la Actualización de la Hacienda Pública / Patrimonio Neto de 2026				0.00	0.00
Resultado por Posición Monetaria				0.00	0.00
Resultado por Tenencia de Activos no Monetarios				0.00	0.00
Hacienda Pública / Patrimonio Neto Final de 2026	6,401,941.10	3,099,287,242.44	282,454,344.39	0.00	3,388,143,527.93

Dr. y P.A. Oscar Alberto Aparicio Avendaño
Secretario de Seguridad del Pueblo

Comisario General Mtro. Hugo Alejandro Zuñiga Román
Coordinador General de Administración y Finanzas

"Bajo protesta de decir verdad declaramos que los Estados Financieros y sus notas, son razonablemente correctos y son responsabilidad del emisor".



GOBIERNO CONSTITUCIONAL DEL ESTADO DE CHIAPAS
SECRETARÍA DE SEGURIDAD DEL PUEBLO
SISTEMA CONTABLE 2026
ESTADO ANALÍTICO DE LA DEUDA Y OTROS PASIVOS
DEL 1o. AL 31 DE ENERO DE 2026
(Cifras en Pesos)

Fecha:

DENONIMACIÓN DE LAS DEUDAS	MONEDA DE CONTRATACIÓN	INSTITUCIÓN O PAIS ACREEDOR	SALDO INICIAL DEL PERÍODO	SALDO FINAL DEL PERÍODO
DEUDA PÚBLICA				
Corto Plazo				
Deuda Interna			0.00	0.00
Instituciones de Crédito			0.00	0.00
BBVA MEXICO, S.A.	Moneda Nacional	México	0.00	0.00
BANOBRAS, S.N.C.	Moneda Nacional	México	0.00	0.00
BANORTE, S.A.	Moneda Nacional	México	0.00	0.00
INTERACCIONES, S.A.	Moneda Nacional	México	0.00	0.00
SANTANDER, S.A.	Moneda Nacional	México	0.00	0.00
SCOTIABANK INVERLAT, S.A.	Moneda Nacional	México	0.00	0.00
Títulos y Valores	Moneda Nacional	México	0.00	0.00
Arrendamientos Financieros	Moneda Nacional	México	0.00	0.00
Deuda Externa			0.00	0.00
Organismos Financieros Internacionales			0.00	0.00
Deuda Bilateral			0.00	0.00
Títulos y Valores			0.00	0.00
Arrendamientos Financieros			0.00	0.00
Subtotal de Deuda Pública a Corto Plazo			0.00	0.00
Largo Plazo				
Deuda Interna			0.00	0.00
Instituciones de Crédito			0.00	0.00
BBVA MEXICO, S.A.	Moneda Nacional	México	0.00	0.00
BANOBRAS, S.N.C.	Moneda Nacional	México	0.00	0.00
BANORTE, S.A.	Moneda Nacional	México	0.00	0.00
SANTANDER, S.A.	Moneda Nacional	México	0.00	0.00
Títulos y Valores	Moneda Nacional	México	0.00	0.00
Arrendamientos Financieros	Moneda Nacional	México	0.00	0.00
Deuda Externa			0.00	0.00
Organismos Financieros Internacionales			0.00	0.00
Deuda Bilateral			0.00	0.00
Títulos y Valores			0.00	0.00
Arrendamientos Financieros			0.00	0.00
Subtotal de Deuda Pública a Largo Plazo			0.00	0.00
Total de Otros Pasivos	Moneda Nacional	México	205,097,731.28	177,511,130.11
Total de Deuda Pública y Otros Pasivos			205,097,731.28	177,511,130.11

Dr. y P.A. Oscar Alberto Aparicio Avendaño
Secretario de Seguridad del Pueblo

Comisario General Mtro. Hugo Alejandro Zuñiga Román
Coordinador General de Administración y Finanzas

"Bajo protesta de decir verdad declaramos que los Estados Financieros y sus notas, son razonablemente correctos y son responsabilidad del emisor".