




GOBIERNO DEL ESTADO DE CHIAPAS  
SECRETARÍA DE SEGURIDAD Y PROTECCIÓN CIUDADANA

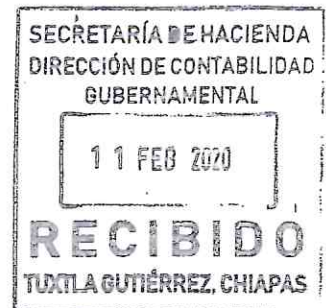
Oficio No. SSyPC/CA/ARFyC/ 0719/2020.  
Asunto: cierre definitivo diciembre 2019.  
Tuxtla Gutiérrez, Chiapas;  
04 de febrero de 2020.

**C.P. Roberto Coutiño Espinosa**  
Director de Contabilidad Gubernamental  
de la Secretaría de Hacienda  
Edificio Torre Chiapas, Nivel 9  
C i u d a d.



Adjunto al presente envío Estado Financiero de esta Secretaría de Seguridad y Protección Ciudadana, con clave 230-00, correspondiente al Cierre definitivo de Diciembre Ejercicio 2019, según se detalla a continuación:

- Balanza de Comprobación Mensual
- Balanza de Comprobación Acumulada
- Estado de Situación Financiera
- Estado de Cambios en la Situación Financiera
- Estado de Actividades
- Estado Analítico del Activo
- Estado de Flujos de Efectivo
- Integración del Presupuesto
- Notas de Memoria
- Informe sobre Pasivos Contingentes
- Estado de Variación en la Hacienda Pública
- Aplicación y Disponibilidad del Presupuesto de Egresos
- Estado Analítico de la Deuda y otros Pasivos
- Conciliaciones Bancarias
- Analítico de Saldos



Sin otro particular, aprovecho la ocasión para enviarle un cordial saludo.

Atentamente

05 FEB 2020

**C.P. Antonio Torres Díaz**  
Coordinador de Administración



C.c.p. Conocimiento General Lic. Gabriela del Socorro Zepeda Soto.- Secretaría de Seguridad y Protección Ciudadana.- Para su superior conocimiento.- Edificio.  
DR. Javier Jiménez Jiménez.- Secretario de Hacienda.- Para su conocimiento.- Ciudad.  
Expediente/Minutario.  
ATD/C.P. RLM/TRR.

2



**GOBIERNO CONSTITUCIONAL DEL ESTADO DE CHIAPAS  
SECRETARÍA DE SEGURIDAD Y PROTECCIÓN CIUDADANA**

**SISTEMA CONTABLE 2019**

**BALANZA DE COMPROBACIÓN MENSUAL**

Página 2 de 3  
04/02/2020

PERÍODO: DICIEMBRE

Fecha:

NÚMERO	CUENTA NOMBRE	SALDOS INICIALES DEL 01 DE DICIEMBRE DE 2019		MOVIMIENTOS DEL MES		SALDOS FINALES AL 31 DE DICIEMBRE DE 2019	
		DEUDOR	ACREEDOR	DEBE	HABER	DEUDOR	ACREEDOR
3262	Operaciones Internas de Egresos		2,380,753,732.95	6,365,303.05	412,547,009.95	760,263,744.30	2,788,935,439.85
5111	Remuneraciones al Personal de Carácter Permanente	701,122,759.09		63,224,772.04	4,083,786.83	14,719,627.19	
5112	Remuneraciones al Personal de Carácter Transitorio	13,059,015.23		1,660,611.96		462,253,737.47	
5113	Remuneraciones Adicionales y Especiales	234,016,155.82		229,623,964.10	1,386,382.45	211,812,686.65	
5114	Seguridad Social	176,891,543.90		35,025,704.84	104,550.09	180,437,524.67	
5115	Otras Prestaciones Sociales y Económicas	165,978,525.19		15,512,712.32	1,053,712.84	72,788,629.54	
5116	Pago de Estímulos a Servidores Públicos	71,029,417.00		2,299,907.90	540,695.36	10,657,289.73	
5121	Materiales de Administración, Emisión de Documentos y Artículos Oficiales	9,810,640.82		850,183.48	3,534.57	327,515,948.62	
5122	Alimentos y Utensilios	215,132,123.84		121,687,132.49	9,303,307.71	984.16	
5123	Materias Primas y Materiales de Producción y Comercialización	984.16				6,424,470.37	
5124	Materiales y Artículos de Construcción y de Reparación	5,432,119.33		1,042,300.93	49,949.89	4,308,721.94	
5125	Productos Químicos, Farmacéuticos y de Laboratorio	4,236,794.60		71,957.34		97,630,729.82	
5126	Combustibles, Lubrificantes y Aditivos	83,145,787.07		14,484,942.75		47,102,035.93	
5127	Vestuario, Blancos, Prendas de Protección y Artículos Deportivos	30,432,694.12		16,669,341.81		2,763,427.54	
5128	Materiales y Suministros para Seguridad	2,579,898.97		203,528.57		19,328,591.42	
5129	Herramientas, Refacciones y Accesorios Menores	17,777,098.10		1,552,592.72	1,099.40	54,252,276.94	
5131	Servicios Básicos	41,054,957.56		14,083,008.03	1,786,590.55	10,833,095.95	
5132	Servicios de Arrendamiento	10,281,846.03		551,249.92		6,572,945.86	
5133	Servicios Profesionales, Científicos y Técnicos y Otros Servicios	3,310,956.98		3,261,986.88		3,581,871.11	
5134	Servicios Financieros, Bancarios y Comerciales	3,581,371.11		500.00		6,274,856.17	
5135	Servicios de Instalación, Reparación, Mantenimiento y Conservación	5,558,483.12		716,373.05		88.50	
5136	Servicios de Comunicación Social y Publicidad			88.50		9,124,251.02	
5137	Servicios de Traslado y Viáticos	7,292,380.73		1,838,562.29	6,662.00	79,481,600.00	
5138	Servicios Oficiales	57,261,948.00		22,219,652.00		29,812,655.61	
5139	Otros Servicios Generales	21,607,136.00		8,342,975.32	137,455.71	88,950,771.94	
5231	Subsidios	62,366,564.04		26,603,901.49	19,693.59	43,679,675.39	
5241	Ayudas Sociales a Personas	33,007,364.99		10,853,536.60	181,230.20	38,977,905.20	
5518	Disminución de Bienes por Pérdida, Obsolescencia y Deterioro	37,147,449.87		1,830,155.33		13,388,903.93	
5591	Gastos de Ejercicios Anteriores	11,870,038.93		1,518,865.00			



GOBIERNO CONSTITUCIONAL DEL ESTADO DE CHIAPAS  
SECRETARÍA DE SEGURIDAD Y PROTECCIÓN CIUDADANA

SISTEMA CONTABLE 2019  
BALANZA DE COMPROBACIÓN MENSUAL

PERÍODO: DICIEMBRE  
Fecha: 04/02/2020  
Página 1 de 3

NÚMERO	CUENTA NOMBRE	SALDOS INICIALES DEL 01 DE DICIEMBRE DE 2019		MOVIMIENTOS DEL MES		SALDOS FINALES AL 31 DE DICIEMBRE DE 2019	
		DEUDOR	ACREEDOR	DEBE	HABÉR	DEUDOR	ACREEDOR
1111	Efectivo	125,000.00		33,778.39	158,778.39		
1113	Bancos/Dependencias y Otros	1,512,054.11		24,234,545.48	22,121,099.73	3,625,499.86	
1115	Fondos con Afectación Específica	261,893,194.80		881,471,935.98	1,004,463,504.29	138,901,628.49	
1122	Cuentas por Cobrar a Corto Plazo	28,047,012.30		5,926,690.00	31,614,300.33	2,359,401.97	
1123	Deudores Diversos por Cobrar a Corto Plazo	3,460,630.27		788,278.00	4,248,908.27		
1231	Terrenos	10,241,911.00				10,241,911.00	
1233	Edificios no Habitacionales	95,384,715.83		209,386,279.16		304,750,994.79	
1234	Infraestructura	9,386,428.71				9,386,428.71	
1235	Construcciones en Proceso en Bienes de Dominio Público	17,868,765.86			17,868,765.86		
1236	Construcciones en Proceso en Bienes Propios	191,497,513.30			191,497,513.30		
1241	Mobiliario y Equipo de Administración	122,876,123.10		1,413,410.44	493,716.77	123,795,816.77	
1242	Mobiliario y Equipo Educativo y Recreativo	9,977,918.59				9,977,918.59	
1243	Equipo e Instrumental Médico y de Laboratorio	3,484,382.24		111,146.00	82,237.71	3,493,290.53	
1244	Vehículos y Equipo de Transporte	265,489,096.94		803,000.00	1,787,116.35	264,484,990.59	
1245	Equipo de Defensa y Seguridad	176,503,883.60				176,503,883.60	
1246	Maquinaria, Otros Equipos y Herramientas	202,454,800.12		50,148,833.80	29,245.92	252,554,368.00	
1248	Activos Biológicos	1,560,746.36				1,560,746.36	
1251	Software	9,512,019.24				9,512,019.24	
1254	Licencias	2,398,374.09				2,398,374.09	
1279	Otros Activos Diferidos	481,175,075.53				436,190,807.92	9,154,206.36
2111	Servicios Personales por Pagar a Corto Plazo			318,534,648.65	373,518,917.26		
2112	Proveedores por Pagar a Corto Plazo			354,715,201.07	363,869,407.43		
2115	Transferencias Otorgadas por Pagar a Corto Plazo		487,657.15	255,186,037.41	261,984,968.08		
2117	Retenciones y Contribuciones por Pagar a Corto Plazo		642,015.33	37,638,670.29	37,638,670.29		
2119	Otras Cuentas por Pagar a Corto Plazo		89,745.34	785,086.16	123,070.83		
2171	Provisión para Demandas y Juicios a Corto Plazo		21,687.05	52,267.98	52,399.72		
2199	Otros Pasivos Circulantes			871.12	179,908.57		
2249	Otros Pasivos Diferidos a Largo Plazo		252,839,668.63		-70,576.58		
3120	Donaciones de Capital		6,376,292.05		84.96		
3220	Resultados de Ejercicios Anteriores		1,288,579,142.23	7,510,908.83	9,294,640.99		



GOBIERNO CONSTITUCIONAL DEL ESTADO DE CHIAPAS  
SECRETARÍA DE SEGURIDAD Y PROTECCIÓN CIUDADANA

SISTEMA CONTABLE 2019

BALANZA DE COMPROBACIÓN ACUMULADA

Página 1 de 3  
04/02/2020

Fecha:

PERÍODO: DEL 1o. DE ENERO AL 31 DE DICIEMBRE DE 2019

NÚMERO	CUENTA NOMBRE	SALDOS INICIALES DEL 01 DE ENERO DE 2019		MOVIMIENTOS DEL MES		SALDOS FINALES AL 31 DE DICIEMBRE DE 2019	
		DEUDOR	ACREEDOR	DEBE	HABER	DEUDOR	ACREEDOR
1111	Efectivo			178,778.39	178,778.39		
1113	Bancos/Dependencias y Otros	32,042,996.65		176,307,991.71	204,725,488.50	3,625,489.86	
1115	Fondos con Afectación Específica	(8,612,677.20)		4,853,431,807.58	4,705,917,503.89	138,901,626.49	
1122	Cuentas por Cobrar a Corto Plazo	10,416,338.30		116,331,656.86	124,388,895.19	2,359,401.97	
1123	Deudores Diversos por Cobrar a Corto Plazo			7,092,197.97	7,092,197.97		
1231	Terrenos	10,241,911.00				10,241,911.00	
1233	Edificios no Habitacionales	95,384,715.63		208,366,279.16		304,750,994.79	
1234	Infraestructura	9,386,428.71				9,386,428.71	
1235	Construcciones en Proceso en Bienes de Dominio Público	17,868,765.86			17,868,765.86		
1236	Construcciones en Proceso en Bienes Propios	191,497,513.30		1,917,606.38	191,497,513.30		
1241	Mobiliario y Equipo de Administración	135,404,101.76			13,525,891.37	123,795,916.77	
1242	Mobiliario y Equipo Educativo y Recreativo	11,111,394.46		298,183.71	1,133,475.87	9,977,918.59	
1243	Equipo e Instrumental Médico y de Laboratorio	3,574,000.34		803,000.00	376,893.52	3,493,290.53	
1244	Vehículos y Equipo de Transporte	303,955,633.38			40,273,652.79	264,484,980.59	
1245	Equipo de Defensa y Seguridad	176,503,883.60		51,404,564.96	2,942,574.74	176,503,883.60	
1246	Maquinaria, Otros Equipos y Herramientas	204,092,397.76		21,600.00	48,500.00	252,554,388.00	
1248	Activos Biológicos	1,587,646.36			27,604.00	1,560,746.36	
1251	Software	9,539,623.24			8,690.26	9,512,019.24	
1254	Licencias	2,407,064.35			1,839,657,023.80	2,398,374.09	
1279	Otros Activos Diferidos	503,352,860.23		1,771,494,971.49	1,984,581,735.09	436,190,807.92	9,154,206.36
2111	Servicios Personales por Pagar a Corto Plazo		10,363,382.43	1,886,390,911.16	945,831,706.67		7,286,587.82
2112	Proveedores por Pagar a Corto Plazo			938,545,118.85			
2113	Contratistas por Obras Públicas por Pagar a Corto Plazo		1,121,703.19	1,121,703.19			
2115	Transferencias Otorgadas por Pagar a Corto Plazo		251,188.17	133,316,803.49	133,065,615.32		
2117	Retenciones y Contribuciones por Pagar a Corto Plazo		1,256,866.25	3,796,915.14	2,542,048.89		
2119	Otras Cuentas por Pagar a Corto Plazo		252,921,278.77	253,045,025.18	213,603.49		89,857.08
2171	Provisión para Demandas y Juicios a Corto Plazo			871.12	179,908.57		179,037.45
2199	Otros Pasivos Circulantes			352,872.62	445,136.25		92,263.63
2249	Otros Pasivos Diferidos a Largo Plazo			554,918.61	253,394,672.20		252,839,753.59
3120	Donaciones de Capital		6,376,292.05				6,376,292.05



GOBIERNO CONSTITUCIONAL DEL ESTADO DE CHIAPAS  
SECRETARÍA DE SEGURIDAD Y PROTECCIÓN CIUDADANA


SISTEMA CONTABLE 2019

BALANZA DE COMPROBACIÓN ACUMULADA

PERÍODO: DEL 1o. DE ENERO AL 31 DE DICIEMBRE DE 2019

Fecha: 04/02/2020  
Página 2 de 3

NÚMERO	CUENTA	SALDOS INICIALES DEL 01 DE ENERO DE 2019		MOVIMIENTOS DEL MES		SALDOS FINALES AL 31 DE DICIEMBRE DE 2019	
		DEUDOR	ACREEDOR	DEBE	HABER	DEUDOR	ACREEDOR
3210	Resultados del Ejercicio (Ahorro/Desahorro)		138,375,928.34	138,375,928.34			1,290,382,876.39
3220	Resultados de Ejercicios Anteriores		1,298,487,958.55	227,630,522.67	219,505,440.51		2,786,935,498.85
3262	Operaciones Internas de Egresos			196,810,537.25	2,983,745,977.10	760,283,744.30	
5111	Remuneraciones al Personal de Carácter Permanente			825,680,903.56	65,417,159.26	14,719,627.19	
5112	Remuneraciones al Personal de Carácter Transitorio			15,315,607.65	595,980.46	462,253,737.47	
5113	Remuneraciones Adicionales y Especiales			483,303,769.82	21,050,032.35	211,812,698.65	
5114	Seguridad Social			241,954,877.43	30,142,178.78	180,437,524.67	
5115	Otras Prestaciones Sociales y Económicas			194,305,081.22	13,867,556.55	72,786,929.54	
5116	Pago de Estímulos a Servidores Públicos			74,299,676.36	1,511,046.82	10,657,289.73	
5121	Materiales de Administración, Emisión de Documentos y Artículos Oficiales			11,238,606.11	581,316.38	327,515,948.62	
5122	Alimentos y Utensilios			358,525,246.62	31,009,298.00	984.16	
5123	Materias Primas y Materiales de Producción y Comercialización			1,071.12	86.96	6,424,470.37	
5124	Materiales y Artículos de Construcción y de Reparación			6,487,265.12	62,794.75	4,308,721.94	
5125	Productos Químicos, Farmacéuticos y de Laboratorio			4,310,641.94	1,920.00	97,830,729.82	
5126	Combustibles, Lubrificantes y Aditivos			135,861,486.05	38,230,756.23	47,102,035.93	
5127	Vestuario, Blancos, Prendas de Protección y Artículos Deportivos			47,110,003.93	7,968.00	2,783,427.64	
5128	Materiales y Suministros para Seguridad			2,783,427.54		19,328,591.42	
5129	Herramientas, Refacciones y Accesorios Menores			24,964,345.31	5,635,753.89	54,252,276.94	
5131	Servicios Básicos			61,313,915.86	7,061,636.92	10,833,095.95	
5132	Servicios de Arrendamiento			10,904,208.34	71,112.39	6,572,945.86	
5133	Servicios Profesionales, Científicos y Técnicos y Otros Servicios			6,572,945.86		3,581,871.11	
5134	Servicios Financieros, Bancarios y Comerciales			3,581,871.11		6,274,856.17	
5135	Servicios de Instalación, Reparación, Mantenimiento y Conservación			6,458,691.45	183,835.28	88.50	
5136	Servicios de Comunicación Social y Publicidad			22,955,256.50	22,955,168.00	9,124,251.02	
5137	Servicios de Traslado y Viáticos			9,174,748.66	50,497.64	79,481,600.00	
5138	Servicios Oficiales			79,481,600.00		29,812,655.61	
5139	Otros Servicios Generales			33,586,567.56	3,773,911.95	88,950,771.94	
5231	Subsidios			88,970,465.53	19,693.59	43,679,673.39	
5241	Ayudas Sociales a Personas			43,687,411.59	207,738.20		



SISTEMA CONTABLE 2019

BALANZA DE COMPROBACIÓN ACUMULADA

Fecha:

PERÍODO: DEL 1o. DE ENERO AL 31 DE DICIEMBRE DE 2019

CUESTA	SALDOS INICIALES DEL 01 DE ENERO DE 2019		MOVIMIENTOS DEL MES		SALDOS FINALES AL 31 DE DICIEMBRE DE 2019	
	DEUDOR	ACREEDOR	DEBE	HABER	DEUDOR	ACREEDOR
5518			38,977,605.20		38,977,605.20	
5591			13,388,903.93		13,388,903.93	
5599			619,469.42	0.68	619,468.74	
8210				2,186,527,643.55		2,186,527,643.55
8220			3,369,340,030.43	3,189,250,885.13	170,089,145.30	
8230			346,837,441.86	947,245,238.16		600,407,796.30
8240			3,094,865,034.94	3,094,865,034.94		
8250			3,070,199,951.47	3,054,586,711.28	15,613,240.19	
8260			3,023,011,659.93	3,023,011,659.93		
8270			2,812,109,794.68	210,876,740.32	2,601,233,054.36	
<b>SUMAS :</b>			29,630,970,851.93	29,630,970,851.93	7,140,251,754.07	7,140,251,754.07

C.P. ANTONIO TORRES DÍAZ  
COORDINADOR DE ADMINISTRACIÓN

C.P. ROBERTO KÓPEZ MONZON  
JEFE DEL ÁREA DE RECURSOS FINANCIEROS



GOBIERNO CONSTITUCIONAL DEL ESTADO DE CHIAPAS  
SECRETARÍA DE SEGURIDAD Y PROTECCIÓN CIUDADANA

SISTEMA CONTABLE 2019  
ESTADO DE SITUACIÓN FINANCIERA  
AL 31 DE DICIEMBRE DEL 2019

Fecha:

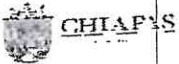
	2019	2018	PASIVO	2019	2018
<b>PASIVO</b>			<b>PASIVO</b>		
<b>ACTIVO</b>			<b>Pasivo Circulante</b>		
<b>Activo Circulante</b>				16,510,451.28	268,514,418.81
Efectivo y Equivalentes	142,527,128.35	23,430,319.45	Cuentas por Pagar a Corto Plazo	9,154,206.38	10,593,382.43
Bancos/Depositos y Otros Fondos con Asignación Específica	3,525,499.86	32,042,596.85	Servicios Personales por Pagar a Corto Plazo	7,285,587.82	1,121,703.19
Derachos a Recibir Efectivo o Equivalentes	2,359,401.87	10,416,338.30	Proveedores por Pagar a Corto Plazo		281,188.17
Cuentas por Cobrar a Corto Plazo	2,359,401.87	10,416,338.30	Contributos por Obras Públicas por Pagar a Corto Plazo		1,295,266.25
Derachos a Recibir Bienes o Servicios			Retenciones y Contribuciones por Pagar a Corto Plazo	86,857.06	252,921,278.77
Inventarios			Otras Cuentas por Pagar a Corto Plazo		
Almacenes			Documentos por Pagar a Corto Plazo		
Estimación por Pérdida o Deterioro de Activos Circulantes			Percepción a Corto Plazo de la Deuda Pública a Largo Plazo		
Otros Activos Circulantes			Títulos y Valores a Corto Plazo		
<b>Total de Activos Circulantes</b>	<b>144,856,528.32</b>	<b>33,848,657.75</b>	<b>Pasivos Diferidos a Corto Plazo</b>		
<b>Activo No Circulante</b>			Fondos y Bienes de Terceros en Garantía y/o Administración a Corto Plazo		
Inversiones Financieras a Largo Plazo			Provisiones a Corto Plazo	179,037.45	
Derachos a Recibir Efectivo o Equivalentes a Largo Plazo			Provisión para Demandas y Juicios a Corto Plazo	179,037.45	
Bienes Inmuebles, Infraestructura y Construcciones en Proceso	324,379,314.50	324,379,334.50	Otros Pasivos a Corto Plazo	92,282.83	
Terrenos	10,241,911.00	10,241,911.00	Otros Pasivos Circulantes	92,282.83	
Edificios no Habitacionales	304,750,964.79	95,384,715.83	<b>Total de Pasivos Circulantes</b>	<b>16,801,952.34</b>	<b>266,514,418.81</b>
Infraestructura	9,248,428.71	9,286,428.71	<b>Pasivo No Circulante</b>		
Construcciones en Proceso en Bienes de Dominio Público		191,497,913.30	Cuentas por Pagar a Largo Plazo		
Construcciones en Proceso en Bienes Propios			Documentos por Pagar a Largo Plazo		
Bienes Muebles	839,371,024.44	836,229,867.88	Deuda Pública a Largo Plazo	259,839,753.59	
Mobiliario y Equipo de Administración	123,795,819.77	125,404,101.78	Pasivos Diferidos a Largo Plazo		
Mobiliario y Equipo Educativo y Recreativo	5,577,918.59	11,111,394.48	Otros Pasivos Diferidos a Largo Plazo	259,839,753.59	
Equipo e Instrumental Médico y de Laboratorio	3,449,260.53	3,574,000.34	Fondos y Bienes de Terceros en Garantía y/o Administración a Largo Plazo		
Valículos y Equipo de Transporte	284,484,980.59	303,959,493.38	Provisiones a Largo Plazo		
Equipo de Defensa y Seguridad	176,509,489.80	176,509,489.80	<b>Total de Pasivos No Circulantes</b>	<b>259,839,753.59</b>	
Máquinaria, Otros Equipos y Herramientas	252,354,988.00	204,097,397.78	<b>Total de Pasivos</b>	<b>286,641,705.93</b>	<b>266,514,418.81</b>
Activos Intangibles	1,500,748.36	1,587,846.29	<b>HACIENDA PÚBLICA / PATRIMONIO</b>		
Software	11,810,393.33	11,946,687.69	Hacienda Pública/Patrimonio Contributivo	6,378,292.05	6,378,292.05
Licencias	9,912,019.24	9,539,523.24	Aportaciones		
Depreciación, Deterioro y Amortización Acumulada de Bienes	2,398,374.09	2,407,084.35	Donaciones de Capital	6,378,292.05	6,378,292.05
Activos Diferidos	438,100,807.92	503,352,980.23	Donaciones de Capital Actualización de la Hacienda Pública/Patrimonio	8,376,252.05	8,376,252.05
Otros Activos Diferidos	438,100,807.92	503,352,980.23	Hacienda Pública/Patrimonio Generado	1,473,720,990.53	1,436,863,866.89
Estimación por Pérdida o Deterioro de Activos no Circulantes			Resultados del Ejercicio (Administración)	183,367,214.14	139,375,928.34
Otros Activos no Circulantes			Resultados del Ejercicio (Nómina/Desempeño)	183,367,214.14	139,375,928.34
<b>Total de Activos No Circulantes</b>	<b>1,604,851,660.19</b>	<b>1,676,907,640.00</b>	Resultados de Ejercicios Anteriores	1,290,362,876.39	1,294,487,988.55
<b>Total del Activo</b>	<b>1,749,708,188.51</b>	<b>1,709,754,697.75</b>	Revalúos		
			<b>Reservas</b>		
			Reconciliaciones de Resultados de Ejercicios Anteriores		
			Exceso o Insuficiencia en la Actualización de la Hacienda Pública/Patrimonio		
			Resultado por Pasación Monetaria		
			Resultado por Tenencia de Activo y/o Monetarios	1,480,096,382.58	1,443,740,178.84
			<b>Total Hacienda Pública/Patrimonio</b>	<b>1,749,738,088.51</b>	<b>1,709,754,697.75</b>
			<b>Total del Pasivo y Hacienda Pública/Patrimonio</b>		

Comisario General Lic. Gabriela del Socorro Zepeda Soto

Secretario de Seguridad y Protección Ciudadana

"Bajo protesta de decir verdad declaro que los Estados Financieros y sus notas, son razonablemente correctos y son responsabilidad del emisor".

C.P. ANTONIO TORRES DÍAZ  
COORDINADOR DE ADMINISTRACIÓN



GOBIERNO CONSTITUCIONAL DEL ESTADO DE CHIAPAS  
SECRETARÍA DE SEGURIDAD Y PROTECCIÓN CIUDADANA

SISTEMA CONTABLE 2019  
ESTADO DE SITUACIÓN FINANCIERA  
AL 31 DE DICIEMBRE DEL 2019

Fecha:

ACTIVO	2019	2018	PASIVO	2019	2018
<b>ACTIVO</b>			<b>PASIVO</b>		
Activo Circulante	142,577,126.25	23,430,319.45	Pasivo Circulante	16,530,551.26	266,514,418.81
Electro y Esfrazariles	2,359,401.97	10,416,338.30	Cuentas por Pagar a Corto Plazo		
Derechos a Recibir Efectivo o Equivalentes			Documentos por Pagar a Corto Plazo		
Derechos a Recibir Bienes o Servicios			Pasión a Corto Plazo de la Deuda Pública a Largo Plazo		
Inventarios			Títulos y Valores a Corto Plazo		
Almacenes			Pasivos Diferidos a Corto Plazo	179,037.45	
Estimación por Pérdida o Defecto de Activos Circulantes			Fondos y Bienes de Terceros en Garantía y/o Administración a Corto Plazo		
Otros Activos Circulantes			Provisiones a Corto Plazo	92,063.63	
			Otros Pasivos a Corto Plazo		
				16,801,962.34	266,514,418.81
<b>Total de Activos Circulantes</b>	<b>144,846,528.22</b>	<b>33,846,657.75</b>	<b>Total de Pasivos Circulantes</b>		
Activo No Circulante			Pasivo No Circulante		
Inversiones Financieras a Largo Plazo			Cuentas por Pagar a Largo Plazo		
Derechos a Recibir Efectivo o Equivalentes a Largo Plazo	324,379,334.50	324,979,334.50	Documentos por Pagar a Largo Plazo		
Bienes Inmuebles, Infraestructura y Construcciones en Proceso	832,371,024.44	836,225,007.88	Deuda Pública a Largo Plazo	252,839,753.59	
Bienes Muebles	11,810,793.33	11,848,587.59	Pasivos Diferidos a Largo Plazo		
Activos Intangibles			Fondos y Bienes de Terceros en Garantía y/o Administración a Largo Plazo		
Depreciación, Deterioro y Amortización Acumulada de Bienes			Provisiones a Largo Plazo	259,838,782.58	
Activos Diferidos	436,190,807.82	503,352,850.23	<b>Total de Pasivos No Circulantes</b>	<b>259,838,782.58</b>	<b>266,514,418.81</b>
Estimación por Pérdida o Defecto de Activos no Circulantes			<b>Total de Pasivo</b>	<b>266,641,738.93</b>	
Otros Activos no Circulantes			<b>HACIENDA PÚBLICA / PATRIMONIO</b>		
			Hacienda Pública/Patrimonio Contribuido	6,378,292.05	6,378,292.05
			Aportaciones	6,378,292.05	6,378,292.05
			Donaciones de Capital		
			Actualización de la Hacienda Pública/Patrimonio	1,473,720,000.83	1,438,893,898.89
			Hacienda Pública/Patrimonio Generado	183,357,214.14	138,373,978.34
			Resultados del Ejercicio (Nuevo Detahero)	1,290,362,876.39	1,205,487,958.55
			Resultados de Ejercicios Anteriores		
			Reservas		
			Rectificaciones de Resultados de Ejercicios Anteriores		
			Exceso o Insuficiencia en la Actualización de la Hacienda Pública/Patrimonio		
			Resultado por Posición Monetaria		
			Resultado por Tenencia de Activos en Monedas	1,450,086,382.58	1,443,210,178.84
			Total Hacienda Pública/Patrimonio	1,749,738,068.51	1,709,764,597.75
<b>Total de Activos No Circulantes</b>	<b>1,604,861,560.19</b>	<b>1,676,907,940.00</b>	<b>Total del Pasivo y Hacienda Pública/Patrimonio</b>		
<b>Total del Activo</b>	<b>1,749,738,088.51</b>	<b>1,708,764,597.75</b>			

Comisario General Lic. Gabriela del Socorro Zepeda Sofó  
Secretario de Seguridad y Protección Ciudadana

C.P. ANTONIO TORRES DÍAZ  
COORDINADOR DE ADMINISTRACIÓN

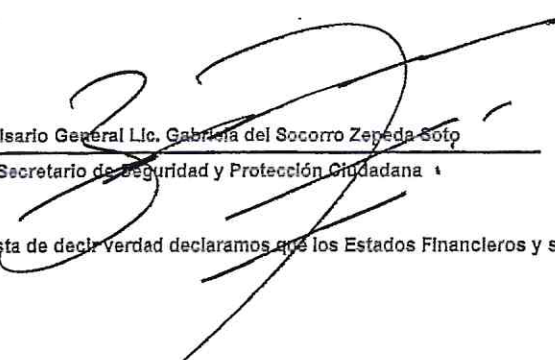
"Bajo protesta de decir verdad declaramos que los Estados Financieros y sus notas, son razonablemente correctas y son responsabilidad del emisor".




**SISTEMA CONTABLE 2019  
ESTADO DE CAMBIOS EN LA SITUACIÓN FINANCIERA  
DEL 1o. DE ENERO AL 31 DE DICIEMBRE DE 2019**

Fecha:

	Origen	Aplicación
<b>ACTIVO</b>		
<i>Activo Circulante</i>		119,096,806.90
Efectivo y Equivalentes		
Derechos a Recibir Efectivo o Equivalentes	8,056,936.33	
Derechos a Recibir Bienes o Servicios		
Inventarios		
Almacenes		
Estimación por Pérdida o Deterioro de Activos Circulantes		
Otros Activos Circulantes		
<i>Activo No Circulante</i>		
Inversiones Financieras a Largo Plazo		
Derechos a Recibir Efectivo o Equivalentes a Largo Plazo		
Bienes Inmuebles, Infraestructura y Construcciones en Proceso		
Bienes Muebles	3,858,033.24	
Activos Intangibles	36,294.26	
Depreciación, Deterioro y Amortización Acumulada de Bienes		
Activos Diferidos	87,162,052.31	
Estimación por Pérdida o Deterioro de Activos no Circulantes		
Otros Activos no Circulantes		
<b>PASIVO</b>		
<i>Pasivo Circulante</i>		249,983,767.55
Cuentas por Pagar a Corto Plazo		
Documentos por Pagar a Corto Plazo		
Porción a Corto Plazo de la Deuda Pública a Largo Plazo		
Títulos y Valores a Corto Plazo		
Pasivos Diferidos a Corto Plazo		
Fondos y Bienes de Terceros en Garantía y/o Administración a Corto Plazo		
Provisiones a Corto Plazo	179,037.45	
Otros Pasivos a Corto Plazo	92,263.63	
<i>Pasivo No Circulante</i>		
Cuentas a Pagar a Largo Plazo		
Documentos por Pagar a Largo Plazo		
Deuda Pública a Largo Plazo		
Pasivos Diferidos a Largo Plazo	252,839,753.59	
Fondos y Bienes de Terceros en Garantía y/o Administración a Largo Plazo		
Provisiones a Largo Plazo		
<b>HACIENDA PÚBLICA/PATRIMONIO</b>		
<i>Hacienda Pública/Patrimonio Contribuido</i>		
Aportaciones		
Donaciones de Capital		
Actualización de la Hacienda Pública/Patrimonio		
<i>Hacienda Pública/Patrimonio Generado</i>		
Resultados del Ejercicio (Ahorro/Desahorro)	44,981,285.80	
Resultados de Ejercicios Anteriores		8,125,052.16
Revalúos		
Reservas		
Rectificaciones de Resultados de Ejercicios Anteriores		
<i>Exceso o Insuficiencia en la Actualización de la Hacienda Pública/Patrimonio</i>		
Resultado por Posición Monetaria		
Resultado por Tenencia de Activos no Monetarios		



Comisario General Lic. Gabriela del Socorro Zepeda Soto  
Secretario de Seguridad y Protección Ciudadana



C.P. ANTONIO TORRES DÍAZ  
COORDINADOR DE ADMINISTRACIÓN

"Bajo protesta de decir verdad declaramos que los Estados Financieros y sus notas, son razonablemente correctos y son responsabilidad del emisor".

**SISTEMA CONTABLE 2019  
ESTADO DE ACTIVIDADES**

**DEL 1o. DE ENERO AL 31 DE DICIEMBRE DE 2019**

Fecha:

Página 1 de 3  
04/02/2020

NOMBRE	2019	2018
<b>INGRESOS Y OTROS BENEFICIOS</b>		
<b>INGRESOS DE GESTIÓN</b>		
<b>Impuestos</b>		
Impuestos sobre los Ingresos		
Impuestos sobre el Patrimonio		
Impuestos sobre la Producción, el Consumo y las Transacciones		
Impuestos al Comercio Exterior		
Impuestos sobre Nóminas y Asimilables		
Impuestos Ecológicos		
Accesorios de Impuestos		
Otros Impuestos		
Impuestos no Comprendidos en la Ley de Ingresos Vigente, Causados en Ejercicios Fiscales Anteriores Pendientes de Liquidación o Pago		
<b>Cuotas y Aportaciones de Seguridad Social</b>		
<b>Contribuciones de Mejoras</b>		
<b>Derechos</b>		
<b>Productos</b>		
<b>Aprovechamientos</b>		
<b>Ingresos por Venta de Bienes y Prestación de Servicios</b>		
<b>Participaciones y Aportaciones</b>		
Participaciones		
Aportaciones		
Convenios		
Incentivos Derivados de la Colaboración Fiscal		
Fondos Distintos de Aportaciones		
<b>Transferencias, Asignaciones, Subsidios y Otras Ayudas</b>	<b>2,786,935,439.85</b>	<b>4,715,180,034.24</b>
Transferencias Internas y Asignaciones al Sector Público	2,786,935,439.85	4,715,180,034.24
Subsidios y Subvenciones		
Pensiones y Jubilaciones		
Transferencias del Fondo Mexicano del Petróleo para la Estabilización y el Desarrollo		
<b>OTROS INGRESOS Y BENEFICIOS</b>		
<b>Ingresos Financieros</b>		
Intereses Ganados de Títulos, Valores y demás Instrumentos Financieros		
Otros Ingresos Financieros		
<b>Incremento por Variación de Inventarios</b>		

**SISTEMA CONTABLE 2019**  
**ESTADO DE ACTIVIDADES**  
**DEL 1o. DE ENERO AL 31 DE DICIEMBRE DE 2019**

Fecha:

Página 2 de 3  
 04/02/2020

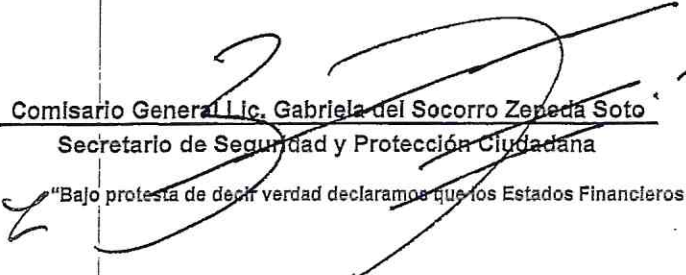
NOMBRE	2019	2018
Disminución del Exceso de Estimaciones por Pérdida o Deterioro u Obsolescencia y Provisiones Otros Ingresos y Beneficios Varios		
<b>TOTAL DE INGRESOS</b>	<b>2,786,935,439.85</b>	<b>4,715,180,034.24</b>
<b>GASTOS Y OTRAS PÉRDIDAS</b>		
<b>Gastos de Funcionamiento</b>		
Servicios Personales	1,702,275,961.82	1,552,197,510.18
Materiales y Suministros	515,752,199.53	2,713,296,988.37
Servicios Generales	199,933,641.16	235,288,822.79
<b>Transferencias, Asignaciones, Subsidios y Otras Ayudas</b>		
Transferencias Internas y Asignaciones al Sector Público		
Trasferencias al Resto del Sector Público		
Subsidios y Subvenciones	88,950,771.94	19,961,708.02
Ayudas Sociales	43,679,673.39	25,685,037.53
Pensiones y Jubilaciones		
Transferencias a Fideicomisos, Mandatos y Contratos Análogos		
Transferencias a la Seguridad Social		
Donativo		
Transferencias al Exterior		
<b>Participaciones y Aportaciones</b>		
Participaciones		
Aportaciones		
Convenios		
<b>Intereses, Comisiones y Otros Gastos de la Deuda Pública</b>		
<b>Otros Gastos y Pérdidas Extraordinarias</b>		
Estimaciones, Depreciaciones, Deterioros, Obsolescencias, Amortizaciones y Provisiones	38,977,605.20	24,428,995.32
Disminución de Inventarios		
Aumento por Insuficiencia de Estimaciones por Pérdida, Deterioro u Obsolescencia y Provisiones		
Otros Gastos	14,008,372.67	5,945,043.69
Resultado Integral de Financiamiento (RIF)		
<b>Otras Pérdidas</b>		

SISTEMA CONTABLE 2019  
ESTADO DE ACTIVIDADES  
DEL 1o. DE ENERO AL 31 DE DICIEMBRE DE 2019

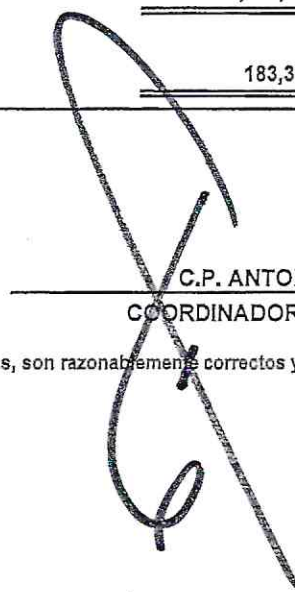
Fecha:

Página 3 de 3  
04/02/2020

NOMBRE	2019	2018
Inversión Pública		
Construcción de Bienes no Capitalizable		
<b>TOTAL DE GASTOS Y OTRAS PÉRDIDAS</b>	<u>2,603,578,225.71</u>	<u>4,576,804,105.90</u>
<b>RESULTADOS DEL EJERCICIO (AHORRO/DESAHORRO)</b>	<u>183,357,214.14</u>	<u>138,375,928.34</u>



Comisario General Lic. Gabriela del Socorro Zepeda Soto  
Secretario de Seguridad y Protección Ciudadana



C.P. ANTONIO TORRES DÍAZ  
COORDINADOR DE ADMINISTRACIÓN

"Bajo protesta de decir verdad declaramos que los Estados Financieros y sus notas, son razonablemente correctos y son responsabilidad del emisor".



GOBIERNO CONSTITUCIONAL DEL ESTADO DE CHIAPAS  
SECRETARÍA DE SEGURIDAD Y PROTECCIÓN CIUDADANA

SISTEMA CONTABLE 2019  
ESTADO DE ACTIVIDADES  
DEL 1o. DE ENERO AL 31 DE DICIEMBRE DE 2019

	2019	2018
<b>INGRESOS Y OTROS BENEFICIOS</b>		
<i>Ingresos de la Gestión</i>		
Impuestos		
Cuotas y Aportaciones de Seguridad Social		
Contribuciones de Mejoras		
Derechos		
Productos		
Aprovechamientos		
Ingresos por Venta de Bienes y Prestación de Servicios		
<i>Participaciones, Aportaciones, Convenios, Incentivos Derivados de la Colaboración Fiscal, Fondo Distintos de Aportaciones, Transferencias, Asignaciones, Subsidios y Subvenciones, y Pensiones y Jubilaciones</i>	2,786,935,439.85	4,715,180,034.24
<i>Participaciones, Aportaciones, Convenios, Incentivos Derivados de la Colaboración Fiscal y Fondos Distintos de Aportaciones</i>		
<i>Transferencias, Asignaciones, Subsidios y Subvenciones, y Pensiones y Jubilaciones</i>	2,786,935,439.85	4,715,180,034.24
<i>Otros Ingresos y Beneficios</i>		
Ingresos Financieros		
Incremento por Variación de Inventarios		
Disminución del Exceso de Estimaciones por Pérdida o Deterioro U Obsolescencia		
Disminución del Exceso de Provisiones		
Otros Ingresos y Beneficios Varios		
<b>Total de Ingresos y Otros Beneficios</b>	<b>2,786,935,439.85</b>	<b>4,715,180,034.24</b>
<b>GASTOS Y OTRAS PÉRDIDAS</b>		
<i>Gastos de Funcionamiento</i>		
Servicios Personales	1,702,275,981.82	1,552,197,510.18
Materiales y Suministros	515,752,199.53	2,713,295,989.37
Servicios Generales	199,933,841.16	235,288,822.79
<i>Transferencias, Asignaciones, Subsidios y Otras Ayudas</i>		
Transferencias Internas y Asignaciones al Sector Público		
Transferencias al Resto del Sector Público		
Subsidios y Subvenciones	88,950,771.94	19,961,706.02
Ayudas Sociales	49,679,873.39	25,695,037.53
Pensionamientos y Jubilaciones		
Transferencias a Fideicomisos, Mandatos y Contratos Análogos		
Transferencias a la Seguridad Social		
Donativo		
Transferencias al Exterior		
<i>Participaciones y Aportaciones</i>		
Participaciones		
Aportaciones		
Convenios		
<i>Intereses, Comisiones y Otros Gastos de la Deuda Pública</i>		
Intereses de la Deuda Pública		
Comisiones de la Deuda Pública		
Gastos de la Deuda Pública		
Costo por Coberturas		
Apoyos Financieros		
<i>Otros Gastos y Pérdidas Extraordinarias</i>		
Estimaciones, Depreciaciones, Deterioros, Obsolescencias, y Amortizaciones	39,977,805.20	24,428,995.32
Provisiones		
Disminución de Inventarios		
Aumento por Insuficiencia de Estimaciones por Pérdida o Deterioro y Obsolescencia		
Aumento por Insuficiencia de Provisiones		
Otros Gastos	14,006,372.67	5,945,043.69
<i>Inversión Pública</i>		
Inversión Pública no Capitalizable		
<b>Total de Gastos y Otras Pérdidas</b>	<b>2,803,578,225.71</b>	<b>4,576,804,105.90</b>
<b>Resultados del Ejercicio (Ahorro/Desahorro)</b>	<b>183,357,214.14</b>	<b>138,375,928.34</b>

Comisario General Ljo. Gabriela del Socorro Zepeda Soto  
Secretario de Seguridad y Protección Ciudadana

C.P. ANTONIO TORRES DÍAZ  
COORDINADOR DE ADMINISTRACIÓN

"Bajo protesta de decir verdad declaramos que los Estados Financieros y sus notas, son razonablemente correctos y son responsabilidad del emisor".

**SISTEMA CONTABLE 2019**
**ESTADO ANALITICO DEL ACTIVO**
**DEL 01 DE ENERO AL 31 DE DICIEMBRE DEL 2019**

Página 1 de 3

Fecha: 04/02/2020

No. Cta.	Cuenta-Contable	Saldo Inicial (SI)	Cargos del Periodo	Abonos del Periodo	Saldo Final (SF)	Variación del Periodo
11	<b>ACTIVO CIRCULANTE</b>	33,846,657.75	5,153,342,734.61	5,042,302,863.94	144,886,528.32	111,039,870.57
111	<b>Efectivo y Equivalentes</b>	23,430,319.45	5,029,918,577.68	4,910,821,770.78	142,527,126.35	119,096,806.90
1111	Efectivo		178,778.39	178,778.39		
1112	Bancos/Tesorería					
1113	Bancos/Dependencias y Otros	32,042,996.65	176,307,991.71	204,725,488.50	3,625,499.86	(28,417,496.79)
1114	Inversiones Temporales (Hasta 3 meses)					
1115	Fondos con Afectación Específica	(8,612,677.20)	4,853,431,807.58	4,705,917,503.89	138,901,626.49	147,514,303.69
1116	Depósitos de Fondos de Terceros en Garantía y/o Administración					
1119	Otros Efectivos y Equivalentes					
112	<b>Derechos a Recibir Efectivo o Equivalentes</b>	10,416,338.30	123,424,156.83	131,481,093.16	2,359,401.97	(8,056,936.33)
1121	Inversiones Financieras de Corto Plazo					
1122	Cuentas por Cobrar a Corto Plazo	10,416,338.30	116,331,958.86	124,388,895.19	2,359,401.97	(8,056,936.33)
1123	Deudores Diversos por Cobrar a Corto Plazo		7,092,197.97	7,092,197.97		
1124	Ingresos por Recuperar a Corto Plazo					
1125	Deudores por Anticipos de la Tesorería a Corto Plazo					
1126	Préstamos Otorgados a Corto Plazo					
1129	Otros Derechos a Recibir Efectivo o Equivalentes a Corto Plazo					
113	<b>Derechos a Recibir Bienes o Servicios</b>					
1131	Anticipo a Proveedores por Adquisición de Bienes y Prestación de Servicios a Corto Plazo					
1132	Anticipo a Proveedores por Adquisición de Bienes Inmuebles y Muebles a Corto Plazo					
1133	Anticipo a Proveedores por Adquisición de Bienes Intangibles a Corto Plazo					
1134	Anticipo a Contratistas por Obras Públicas a Corto Plazo					
1139	Otros Derechos a Recibir Bienes o Servicios a Corto Plazo					
114	<b>Inventarios</b>					
1141	Inventario de Mercancías para Venta					
1142	Inventario de Mercancías Terminadas					
1143	Inventario de Mercancías en Proceso de Elaboración					
1144	Inventario de Materias Primas, Materiales y Suministros para Producción					
1145	Bienes en Tránsito					
115	<b>Almacenes</b>					
1151	Almacén de Materiales y Suministros de Consumo					
116	<b>Estimación por Pérdida o Deterioro de Activos Circulantes</b>					
1161	Estimaciones para Cuentas Incobrables por Derechos a Recibir Efectivo o Equivalentes					
1162	Estimación por Deterioro de Inventarios					
119	<b>Otros Activos Circulantes</b>					
1191	Valores en Garantía					

**GOBIERNO CONSTITUCIONAL DEL ESTADO DE CHIAPAS**  
**SECRETARÍA DE SEGURIDAD Y PROTECCIÓN CIUDADANA**

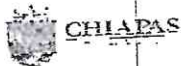
**SISTEMA CONTABLE 2019**  
**ESTADO ANALITICO DEL ACTIVO**

**DEL 01 DE ENERO AL 31 DE DICIEMBRE DEL 2019**

Página 2 de 3  
04/02/2020

Fecha:

No. Cta.	Cuenta Contable	Saldo Inicial (SI)	Cargos del Periodo	Abonos del Periodo	Saldo Final (SF)	Variación del Periodo
1192	Bienes en Garantía (excluye depósitos de fondos)					
1193	Bienes Derivados de Embargos, Decomisos, Aseguramientos y Dación en Pago					
1194	Adquisición con Fondos de Terceros	1,675,907,940.00	2,035,304,205.70	2,106,360,585.51	1,604,851,560.19	(71,056,379.81)
12	<b>ACTIVO NO CIRCULANTE</b>					
121	<b>Inversiones Financieras a Largo Plazo</b>					
1211	Inversiones a Largo Plazo					
1212	Títulos y Valores a Largo Plazo					
1213	Fidelcomisos, Mandatos y Contratos Análogos					
1214	Participaciones y Aportaciones de Capital					
122	<b>Derechos a Recibir Efectivo o Equivalentes a Largo Plazo</b>					
1221	Documentos por Cobrar a Largo Plazo					
1222	Deudores Diversos a Largo Plazo					
1223	Ingresos por Recuperar a Largo Plazo					
1224	Préstamos Otorgados a Largo Plazo					
1229	Otros Derechos a Recibir Efectivo o Equivalentes a Largo Plazo	324,379,334.50	209,366,279.16	209,366,279.16	324,379,334.50	
123	<b>Bienes Inmuebles, Infraestructura y Construcciones en Proceso</b>					
1231	Terrenos	10,241,911.00			10,241,911.00	
1232	Viviendas	95,384,715.63	209,366,279.16		304,750,994.79	209,366,279.16
1233	Edificios no Habitacionales	9,385,428.71			9,385,428.71	
1234	Infraestructura	17,868,765.86		17,868,765.86		(17,868,765.86)
1235	Construcciones en Proceso en Bienes de Dominio Público	191,497,513.30		191,497,513.30		(191,497,513.30)
1236	Construcciones en Proceso en Bienes Propios					
1239	Otros Bienes Inmuebles	836,229,057.68	54,442,955.05	58,300,988.29	832,371,024.44	(3,858,033.24)
124	<b>Bienes Muebles</b>					
1241	Mobiliario y Equipo de Administración	135,404,101.76	1,917,606.38	13,525,891.37	123,795,816.77	(11,608,284.99)
1242	Mobiliario y Equipo Educativo y Recreativo	11,111,394.46		1,133,475.87	9,977,918.59	(1,133,475.87)
1243	Equipo e Instrumental Médico y de Laboratorio	3,574,000.34	296,183.71	376,893.52	3,493,290.53	(80,709.81)
1244	Vehículos y Equipo de Transporte	303,955,633.38	803,000.00	40,273,652.79	264,484,980.59	(39,470,652.79)
1245	Equipo de Defensa y Seguridad	176,503,883.60			176,503,883.60	
1246	Maquinaria, Otros Equipos y Herramientas	204,092,397.78	51,404,564.96	2,942,574.74	252,554,398.00	48,461,990.22
1247	Colecciones, Obras de Arte y Objetos Valiosos	1,587,646.36	21,600.00	48,500.00	1,560,746.36	(26,900.00)
1248	Activos Biológicos	11,946,687.59		36,294.26	11,910,393.33	(36,294.26)
125	<b>Activos Intangibles</b>					
1251	Software	9,539,623.24		27,604.00	9,512,019.24	(27,604.00)
1252	Patentes, Marcas y Derechos					
1253	Concesiones y Franquicias					
1254	Licencias	2,407,064.35		8,690.26	2,398,374.09	(8,690.26)
1259	Otros Activos Intangibles					
126	Depreciación, Deterioro y Amortización Acumulada de Bienes					



GOBIERNO CONSTITUCIONAL DEL ESTADO DE CHIAPAS  
SECRETARÍA DE SEGURIDAD Y PROTECCIÓN CIUDADANA

SISTEMA CONTABLE 2019  
ESTADO ANALITICO DEL ACTIVO

DEL 01 DE ENERO AL 31 DE DICIEMBRE DEL 2019

Página 3 de 3

Fecha: 04/02/2020

Nº. Cta.	Cuenta Contable	Saldo Inicial (SI)	Cargos del Periodo	Abonos del Periodo	Saldo Final (SF)	Variación del Periodo
1261	Depreciación Acumulada de Bienes Inmuebles					
1262	Depreciación Acumulada de Infraestructura					
1263	Depreciación Acumulada de Bienes Muebles					
1264	Deterioro Acumulado de Activos Biológicos					
1265	Amortización Acumulada de Activos Intangibles	503,352,860.23	1,771,494,971.49	1,838,657,023.80	436,190,807.92	(67,162,052.31)
127	Activos Diferidos					
1271	Estudios, Formulación y Evaluación de Proyectos					
1272	Derechos sobre Bienes en Régimen de Arrendamiento Financiero					
1273	Gastos Pagados por Adelantado a Largo Plazo					
1274	Anticipos a Largo Plazo					
1275	Beneficios al Retiro de Empleados Pagados por Adelantado	503,352,860.23	1,771,494,971.49	1,838,657,023.80	436,190,807.92	(67,162,052.31)
1279	Otros Activos Diferidos					
128	Estimación por Pérdida o Deterioro de Activos no Circulantes					
1281	Estimaciones por Pérdida de Cuentas Incobrables de Documentos por Cobrar a Largo Plazo					
1282	Estimaciones por Pérdida de Cuentas Incobrables de Deudores Diversos por Cobrar a Largo Plazo					
1283	Estimaciones por Pérdida de Cuentas Incobrables de Ingresos por Cobrar a Largo Plazo					
1284	Estimaciones por Pérdida de Cuentas Incobrables de Préstamos Otorgados a Largo Plazo					
1289	Estimaciones por Pérdida de Otras Cuentas Incobrables a Largo Plazo					
129	Otros Activos no Circulantes					
1291	Bienes en Concesión					
1292	Bienes en Arrendamiento Financiero					
1293	Bienes en Comodato					

Comisario General Lic. Gabriela del Socorro Zepeda Soto  
Secretario de Seguridad y Protección Ciudadana

C.P. ANTONIO TORRES DÍAZ  
COORDINADOR DE ADMINISTRACIÓN

"Bajo protesta de decir verdad declaramos que los Estados Financieros y sus notas, son razonablemente correctos y son responsabilidad del emisor".





GOBIERNO CONSTITUCIONAL DEL ESTADO DE CHIAPAS  
SECRETARÍA DE SEGURIDAD Y PROTECCIÓN CIUDADANA

SISTEMA CONTABLE 2019  
ESTADO ANALITICO DEL ACTIVO

DEL 01 DE ENERO AL 31 DE DICIEMBRE DEL 2019

Fecha: 04/02/2020  
Página 1 de 1

CONCEPTO	Saldo Inicial (SI)	Cargas del Periodo	Abonos del Periodo	Saldo Final (SF)	Variación del Periodo (SF - SI)
<b>ACTIVO</b>	<b>1,708,754,597.75</b>	<b>7,188,545,940.21</b>	<b>7,148,553,449.45</b>	<b>1,749,738,098.51</b>	<b>39,983,490.76</b>
<b>ACTIVO CIRCULANTE</b>	<b>33,848,657.75</b>	<b>5,153,342,734.51</b>	<b>5,042,302,853.94</b>	<b>144,886,528.32</b>	<b>111,039,870.57</b>
Efectivo y Equivalentes	23,430,319.45	5,029,918,577.58	4,910,821,770.78	142,527,126.35	119,096,806.90
Derechos a Recibir Efectivo o Equivalentes	10,418,338.30	123,424,156.93	131,481,083.16	2,359,401.97	(8,056,935.33)
Derechos a Recibir Bienes o Servicios					
Inventarios					
Almacenas					
Estimación por Pérdida o Deterioro de Activos Circulantes					
Otros Activos Circulantes					
<b>ACTIVO NO CIRCULANTE</b>	<b>1,675,907,940.00</b>	<b>2,035,304,205.70</b>	<b>2,106,360,685.51</b>	<b>1,604,851,560.19</b>	<b>(71,056,379.81)</b>
Inversiones Financieras a Largo Plazo					
Derechos a Recibir Efectivo o Equivalentes a Largo Plazo	324,379,334.50	209,366,279.16	209,366,279.16	324,379,334.50	
Bienes Inmuebles, Infraestructura y Construcciones en Proceso	836,229,057.68	54,442,955.05	58,300,988.29	832,371,024.44	(3,858,033.24)
Bienes Muebles	11,548,587.59		36,264.26	11,910,393.33	(36,294.26)
Activos Intangibles					
Depreciación, Deterioro y Amortización Acumulada de Bienes	503,352,860.23	1,771,494,971.49	1,838,957,023.80	436,190,807.92	(67,162,052.31)
Activos Diferidos					
Estimación por Pérdida o Deterioro de Activos no Circulantes					
Otros Activos no Circulantes					

Comisario General Lic. Gabriela del Socorro Zepeda Soto  
Secretario de Seguridad y Protección Ciudadana

C.P. ANTONIO TORRES DÍAZ  
COORDINADOR DE ADMINISTRACIÓN

"Bajo protesta de decir verdad declaramos que los Estados Financieros y sus notas, son razonablemente correctos y son responsabilidad del emisor".

**SISTEMA CONTABLE 2019  
ESTADO DE FLUJOS DE EFECTIVO  
DEL 01 DE ENERO AL 31 DE DICIEMBRE DE 2019**

CONCEPTO	2019	2018
<b>Flujos de Efectivo de las Actividades de Operación</b>	<b>2,786,936,439.85</b>	<b>4,715,180,034.24</b>
<b>Origen</b>		
Impuestos		
Cuentas y Aportaciones de Seguridad Social		
Contribuciones de Mejoras		
Derachos		
Productos		
Aprovechamientos		
Ingresos por Venta de Bienes y Prestación de Servicios		
Participaciones, Aportaciones, Convenios, Incentivos Derivados de la Colaboración Fiscal y Fondos Distintos de Aportaciones		
Transferencias, Asignaciones, Subsidios y Subvenciones, y Pensiones y Jubilaciones	2,786,936,439.85	4,715,180,034.24
Otros Orígenes de Operación		
<b>Aplicación</b>		
Servicios Personales	2,603,578,225.71	4,576,804,105.90
Materiales y Suministros	1,702,275,961.62	1,552,197,510.18
Servicios Generales	515,752,199.53	2,713,296,999.37
Transferencias Internas y Asignaciones al Sector Público	199,933,641.16	235,288,822.79
Transferencias al Resto del Sector Público		
Subsidios y Subvenciones	85,950,771.94	18,961,706.02
Ayudas Sociales	49,679,673.39	25,885,037.53
Pensiones y Jubilaciones		
Transferencias a Fideicomisos, Mandatos y Contratos Análogos		
Transferencias a la Seguridad Social		
Donativos		
Transferencias al Exterior		
Participaciones		
Aportaciones		
Convenios		
Otras Aplicaciones de Operación	52,985,977.87	30,374,039.01
	<b>183,367,214.14</b>	<b>138,375,928.34</b>
<b>Flujos Netos de Efectivo de las Actividades de Operación</b>		
<b>Flujos de Efectivo de las Actividades de Inversión</b>	<b>336,941,595.52</b>	<b>265,214,456.79</b>
<b>Origen</b>		
Bienes Inmuebles, Infraestructura y Construcciones en Proceso	209,196,279.16	
Bienes Muebles	52,320,023.46	12,274,917.11
Otros Orígenes de Inversión	75,255,282.90	252,539,539.68
<b>Aplicación</b>		
Bienes Inmuebles, Infraestructura y Construcciones en Proceso	404,329,279.88	419,282,517.69
Bienes Muebles	209,196,279.16	11,522,736.91
Otras Aplicaciones de Inversión	48,461,950.22	193,055,227.24
	146,501,010.50	214,814,553.54
	<b>(67,387,684.36)</b>	<b>(154,078,061.60)</b>
<b>Flujos Netos de Efectivo de las Actividades de Inversión</b>		
<b>Flujos de Efectivo de las Actividades de Financiamiento</b>	<b>260,397,642.49</b>	<b>1,670,336.09</b>
<b>Origen</b>		
Endeudamiento Neto		
Interno		
Externo	260,397,642.49	1,670,336.09
Otros Orígenes de Financiamiento		
<b>Aplicación</b>		
Servicios de la Deuda		
Interno		
Externo	267,270,355.37	277,622,473.57
Otras Aplicaciones de Financiamiento		
	<b>3,127,287.12</b>	<b>(275,952,137.48)</b>
<b>Flujos Netos de Efectivo por Actividades de Financiamiento</b>		
<b>Incremento/Disminución Neta en el Efectivo y Equivalentes al Efectivo</b>	<b>119,096,306.90</b>	<b>(291,654,271.04)</b>
<b>Efectivo y Equivalentes al Efectivo al Inicio del Ejercicio</b>	<b>23,430,319.45</b>	<b>315,084,590.49</b>
<b>Efectivo y Equivalentes al Efectivo al Final del Ejercicio</b>	<b>142,527,126.35</b>	<b>23,430,319.45</b>

Comisario General Lic. Gabriela del Socorro Zepeda Soto  
Secretario de Seguridad y Protección Ciudadana

C.P. ANTONIO TORRES DÍAZ  
COORDINADOR DE ADMINISTRACIÓN

"Bajo protesta de decir verdad declaramos que los Estados Financieros y sus notas, son razonablemente correctos y son responsabilidad del emisor".

**SISTEMA CONTABLE 2019  
INTEGRACIÓN DEL PRESUPUESTO**

PERÍODO : AL 31 DE DICIEMBRE DEL 2019

Fecha:

NUM. DE CUENTA	NOMBRE	IMPORTE
		15,613,240.19
8250	Presupuesto de Egresos Devengado	
8260	Presupuesto de Egresos Ejercido	
8270	Presupuesto de Egresos Pagado	2,601,233,054.36
	<b>TOTAL</b>	<b>2,616,846,294.55</b>
	<b>Análisis de la Integración</b>	<b>2,616,846,294.55</b>
1241	Mobiliario y Equipo de Administración	1,409,742.34
1243	Equipo e Instrumental Médico y de Laboratorio	213,946.00
1244	Vehículos y Equipo de Transporte	803,000.00
1246	Maquinaria, Otros Equipos y Herramientas	51,337,851.04
5111	Remuneraciones al Personal de Carácter Permanente	760,263,744.30
5112	Remuneraciones al Personal de Carácter Transitorio	14,719,627.19
5113	Remuneraciones Adicionales y Especiales	462,253,737.47
5114	Seguridad Social	211,812,698.65
5115	Otras Prestaciones Sociales y Económicas	180,437,524.67
5116	Pago de Estímulos a Servidores Públicos	72,788,629.54
5121	Materiales de Administración, Emisión de Documentos y Artículos Oficiales	10,657,289.73
5122	Alimentos y Utensilios	327,515,948.62
5123	Materias Primas y Materiales de Producción y Comercialización	984.16
5124	Materiales y Artículos de Construcción y de Reparación	6,424,470.37
5125	Productos Químicos, Farmacéuticos y de Laboratorio	4,308,721.94
5126	Combustibles, Lubricantes y Aditivos	97,630,729.82
5127	Vestuario, Blancos, Prendas de Protección y Artículos Deportivos	47,102,035.93
5128	Materiales y Suministros para Seguridad	2,783,427.54
5129	Herramientas, Refacciones y Accesorios menores	19,328,591.42
5131	Servicios Básicos	54,252,276.94
5132	Servicios de Arrendamiento	10,833,095.95
5133	Servicios Profesionales, Científicos y Técnicos y Otros Servicios	6,572,945.86
5134	Servicios Financieros, Bancarios y Comerciales	3,581,871.11
5135	Servicios de Instalación, Reparación, Mantenimiento y Conservación	6,274,856.17
5136	Servicios de Comunicación Social y Publicidad	88.50
5137	Servicios de Traslado y Viáticos	9,124,251.02
5138	Servicios Oficiales	79,481,600.00
5139	Otros Servicios Generales	29,812,655.61



GOBIERNO CONSTITUCIONAL DEL ESTADO DE CHIAPAS  
SECRETARÍA DE SEGURIDAD Y PROTECCIÓN CIUDADANA

SISTEMA CONTABLE 2019  
INTEGRACIÓN DEL PRESUPUESTO


Página 2 de 2  
04/02/2020

PERÍODO : AL 31 DE DICIEMBRE DEL 2019

Fecha:

NUM. DE CUENTA	NOMBRE	IMPORTE
5231	Subsidios	88,950,771.94
5241	Ayudas Sociales a Personas	43,679,673.39
5591	Gastos de Ejercicios Anteriores	11,870,038.93
5599	Otros Gastos Varios	619,468.40

  
C.P. ANTONIO TORRES DÍAZ  
COORDINADOR DE ADMINISTRACIÓN

  
C.P. ROBERTO LÓPEZ MONZON  
JEFE DEL ÁREA DE RECURSOS FINANCIEROS



Gobierno Constitucional del Estado de Chiapas  
 Secretaría de Seguridad y Protección Ciudadana

Sistema Contable 2019  
 Notas de Memoria

DEL 1o. DE ENERO AL 31 DE DICIEMBRE DE 2019

Fecha:

NOMBRE	2019
<b>Cuentas de Orden Contables y Presupuestarias</b>	<b>170,089,145.30</b>
<b>Contables</b>	
Valores	
Emisión de Obligaciones	
Avales y Garantías	
Juicios	
Inversión Mediante Proyectos para Prestación de Servicios (PPS) y Similares	
Bienes Concesionados o en Comodato	
Bienes Arqueológicos, Artísticos e Históricos en Custodia	
<b>Presupuestarias</b>	<b>170,089,145.30</b>
Cuentas de Ingresos	
Cuentas de Egresos	170,089,145.30

C.P. ANTONIO TORRES DÍAZ  
 COORDINADOR DE ADMINISTRACIÓN

C.P. ROBERTO LOPEZ MONZON  
 JEFE DEL ÁREA DE RECURSOS FINANCIEROS



**SISTEMA CONTABLE 2019**  
**INFORME SOBRE PASIVOS CONTINGENTES**  
**DEL 1o. DE ENERO AL 31 DE DICIEMBRE DE 2019**

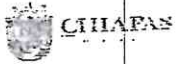
Fecha:

De conformidad a las Principales Reglas de Registro y Valoración del Patrimonio (Elementos Generales), emitidas por el Consejo Nacional de Armonización Contable, publicadas en el capítulo reformado en el Diario Oficial de la Federación el 06 de octubre del 2014, los Pasivos Contingentes consideran:

- a) Obligaciones surgidas a raíz de sucesos pasados, cuya existencia ha de ser confirmada sólo por la concurrencia, de uno o más eventos inciertos en el futuro que no están enteramente bajo el control del organismo público.
- b) Una obligación presente a raíz de sucesos pasados, que no se ha reconocido contablemente porque no es viable que el ente público tenga que satisfacerla, o debido a que el importe de la obligación no puede ser cuantificado con la suficiente confiabilidad.

Al respecto, se informa que éste Organismo Público a esta fecha NO cuenta con Pasivos Contingentes significativos pendientes de pago, ya que estos se reconocen y se liquidan en el transcurso del ejercicio, en la vigencia del presupuesto.

  
**Comisario General Lic. Gabriela del Socorro Zepeda Soto**  
Secretario de Seguridad y Protección Ciudadana  
**C.P. ANTONIO TORRES DÍAZ**  
COORDINADOR DE ADMINISTRACIÓN



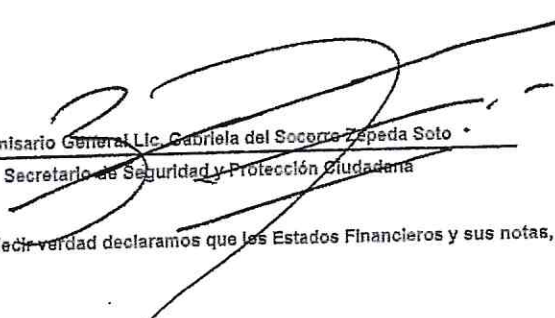
**GOBIERNO CONSTITUCIONAL DEL ESTADO DE CHIAPAS**  
**SECRETARÍA DE SEGURIDAD Y PROTECCIÓN CIUDADANA**

**SISTEMA CONTABLE 2019**  
**ESTADO DE VARIACIÓN EN LA HACIENDA PÚBLICA**  
**DEL 01 DE ENERO AL 31 DE DICIEMBRE DE 2019**

Página 1 de 1  
04/02/2020

Fecha:

Concepto	Hacienda Pública / Patrimonio Contribuido	Hacienda Pública / Patrimonio Generado de Ejercicios Anteriores	Hacienda Pública / Patrimonio Generado de Ejercicio	Exceso o Insuficiencia en la Actualización de la Hacienda Pública / Patrimonio	Total
Hacienda Pública / Patrimonio Contribuido Neto de 2018	6,376,292.05				6,376,292.05
Aportaciones Donaciones de Capital Actualización de la Hacienda Pública / Patrimonio	6,376,292.05				6,376,292.05
Hacienda Pública / Patrimonio Generado Neto de 2018		1,298,487,958.55	138,375,928.34		1,436,863,886.89
Resultados del Ejercicio (Ahorro/Desahorro) Resultados de Ejercicios Anteriores Reservas Rectificaciones de Resultados de Ejercicios Anteriores		1,298,487,958.55	138,375,928.34		1,436,863,886.89
Exceso o Insuficiencia en la Actualización de la Hacienda Pública / Patrimonio Neto de 2018 Resultado por Posición Monetaria Resultado por Tenencia de Activos no Monetarios					
<b>Hacienda Pública / Patrimonio Neto Final de 2018</b>	<b>6,376,292.05</b>	<b>1,298,487,958.55</b>	<b>138,375,928.34</b>		<b>1,443,240,178.94</b>
Cambios en la Hacienda Pública / Patrimonio Contribuido Neto de 2019 Aportaciones Donaciones de Capital Actualización de la Hacienda Pública / Patrimonio					
Variaciones de la Hacienda Pública / Patrimonio Generado Neto de 2019 Resultados del Ejercicio (Ahorro/Desahorro) Resultados de Ejercicios Anteriores Reservas Rectificaciones de Resultados de Ejercicios Anteriores		(8,125,082.16)	44,981,285.80		36,856,203.64
Cambios en el Exceso o Insuficiencia en la Actualización de la Hacienda Pública / Patrimonio Neto de 2019 Resultado por Posición Monetaria Resultado por Tenencia de Activos no Monetarios			183,357,214.14 (138,375,928.34)		44,981,285.80
<b>Hacienda Pública / Patrimonio Neto Final de 2019</b>	<b>6,376,292.05</b>	<b>1,290,362,876.39</b>	<b>183,357,214.14</b>		<b>1,480,096,382.58</b>

  
 Comisario General Lic. Gabriela del Socorro Zepeda Soto  
 Secretario de Seguridad y Protección Ciudadana

  
 C.P. ANTONIO TORRES DÍAZ  
 COORDINADOR DE ADMINISTRACIÓN

"Bajo protesta de decir verdad declaramos que los Estados Financieros y sus notas, son razonablemente correctos y son responsabilidad del emisor".

7



GOBIERNO CONSTITUCIONAL DEL ESTADO DE CHIAPAS  
SECRETARÍA DE SEGURIDAD Y PROTECCIÓN CIUDADANA

SISTEMA CONTABLE-2019

APLICACION Y DISPONIBILIDAD DEL PRESUPUESTO DE EGRESOS


DEL 1o. DE ENERO AL 31 DE DICIEMBRE DEL 2019

Fecha:

NUMERO DE CUENTA	DESCRIPCIÓN	REGISTRO PRESUPUESTAL		ANÁLISIS	INTEGRACIÓN FINANCIERA	
		AUTORIZADO	%		IMPORTE	%
3262	Operaciones Internas de Egresos				2,786,935,439.85	100.00
8210	Presupuesto de Egresos Aprobado	2,186,527,643.55	100.00			
8230	Modificaciones al Presupuesto de Egresos Aprobado	600,407,796.30	100.00			
8240	Presupuesto de Egresos Comprometido					
8250	Presupuesto de Egresos Devengado	15,613,240.19	0.56		15,613,240.19	0.56
8260	Presupuesto de Egresos Ejercido					
8270	Presupuesto de Egresos Pagado	2,601,233,054.36	93.34		2,601,233,054.36	93.34
8220	Presupuesto de Egresos por Ejercer	170,089,145.30	6.10		170,089,145.30	6.10
	Saldo de Egresos del Presupuesto					
	Análisis del Saldo				170,089,145.30	6.10
	Bancos				2,833,655.16	0.10
1113	Bancos/Dependencias y Otros				2,833,655.16	
1114	Inversiones Temporales (hasta 3 meses)					
1121	Inversiones Financieras de Corto Plazo					
	Otras Cuentas				167,255,490.14	6.00
	Cuentas de Activo				183,969,372.15	
1111	Efectivo				(1,741,976.15)	
1115	Fondos con Afectación Especifica					
1116	Depósitos de Fondos de Terceros en Garantía y/o Administracit					
1119	Otros Efectivos y Equivalentes				2,359,401.97	
1122	Cuentas por Cobrar a Corto Plazo					







GOBIERNO CONSTITUCIONAL DEL ESTADO DE CHIAPAS  
SECRETARÍA DE SEGURIDAD Y PROTECCIÓN CIUDADANA

SISTEMA CONTABLE 2019

APLICACION Y DISPONIBILIDAD DEL PRESUPUESTO DE EGRESOS

DEL 1o. DE ENERO AL 31 DE DICIEMBRE DEL 2019

Fecha:

NUMERO DE CUENTA	DESCRIPCIÓN	REGISTRO PRESUPUESTAL AUTORIZADO		ANÁLISIS	INTEGRACIÓN FINANCIERA		IMPORTE	%
			%			%		

- Egresos de Año en Curso
- 5593 Bonificaciones y Descuentos Otorgados
- 5595 Diferencias de Cotizaciones Negativas en Valores Negociables
- 5599 Otros Gastos Varios

C.P. ANTONIO TORRES DÍAZ  
COORDINADOR DE ADMINISTRACIÓN

Comisario General Lic. Gabriela del Socorro Zepeda Sotó  
Secretario de Seguridad y Protección Ciudadana



GOBIERNO CONSTITUCIONAL DEL ESTADO DE CHIAPAS  
SECRETARÍA DE SEGURIDAD Y PROTECCIÓN CIUDADANA

SISTEMA CONTABLE 2019  
ESTADO ANALÍTICO DE LA DEUDA Y OTROS PASIVOS  
DEL 1o. DE ENERO AL 31 DE DICIEMBRE DE 2019

Página 1 de 1  
04/02/2020

Fecha:

denominación DE LAS DEUDAS	MONEDA DE CONTRATACIÓN	INSTITUCIÓN O PAÍS ACREEDOR	SALDO INICIAL DEL PERÍODO	SALDO FINAL DEL PERÍODO
<b>DEUDA PÚBLICA</b>				
Corto Plazo				
<b>Deuda Interna</b>				
Instituciones de Crédito				
BANCOMER, S.A.	Moneda Nacional	México		
BANOBRAS, S.N.C.	Moneda Nacional	México		
BANORTE, S.A.	Moneda Nacional	México		
INTERACCIONES, S.A.	Moneda Nacional	México		
SANTANDER, S.A.	Moneda Nacional	México		
SCOTIABANK INVERLAT, S.A.	Moneda Nacional	México		
Títulos y Valores				
Arrendamientos Financieros				
<b>Deuda Externa</b>				
Organismos Financieros Internacionales				
Deuda Bilateral				
Títulos y Valores				
Arrendamientos Financieros				
<b>Subtotal Corto Plazo</b>				
Largo Plazo				
<b>Deuda Interna</b>				
Instituciones de Crédito				
BANCOMER, S.A.	Moneda Nacional	México		
BANOBRAS, S.N.C.	Moneda Nacional	México		
BANORTE, S.A.	Moneda Nacional	México		
SANTANDER, S.A.	Moneda Nacional	México		
Títulos y Valores				
Arrendamientos Financieros				
<b>Deuda Externa</b>				
Organismos Financieros Internacionales				
Deuda Bilateral				
Títulos y Valores				
Arrendamientos Financieros				
<b>Subtotal Largo Plazo</b>				
Otros Pasivos	Moneda Nacional	México	266,514,418.81	269,641,705.93
<b>Total Deuda y Otros Pasivos</b>			<b>266,514,418.81</b>	<b>269,641,705.93</b>

Comisario General Lic. Gabriela del Socorro Zepeda Soto  
Secretario de Seguridad y Protección Ciudadana

C.P. ANTONIO TORRES DÍAZ  
COORDINADOR DE ADMINISTRACIÓN

"Bajo protesta de decir verdad declaramos que los Estados Financieros y sus notas, son razonablemente correctos y son responsabilidad del emisor".