



OFICIO No.: SSPC/CA/ARFyC/ 2098 /2015.

ASUNTO: SE ENVIA CIERRE DE MARZO 2015.

TUXTLA GUTIÉRREZ, CHIAPAS; 27 DE ABRIL 2015.

C.P. ROBERTO COUTIÑO ESPINOSA
DIRECTOR DE CONTABILIDAD GUBERNAMENTAL
DE LA SECRETARIA DE HACIENDA
C I U D A D.


Adjunto al presente envío **ESTADO FINANCIERO** de esta Secretaria de Seguridad y Protección Ciudadana, con clave 230-00 correspondiente al CIERRE del Mes de **MARZO** del Ejercicio 2015.

- BALANZA DE COMPROBACIÓN MENSUAL.
- BALANZA DE COMPROBACIÓN ACUMULADA.
- ESTADO DE SITUACION FINANCIERA
- ESTADO DE ACTIVIDADES
- ESTADO ANALITICO DEL ACTIVO
- ANALITICO DE SALDOS
- INTEGRACION DEL PRESUPUESTO
- NOTAS DE MEMORIA

Sin otro particular, aprovecho la ocasión para enviarte un cordial saludo.

SECRETARÍA DE SEGURIDAD Y PROTECCIÓN CIUDADANA
COORDINACIÓN DE ADMINISTRACIÓN
COMISARIO JEFE C.P. ANTONIO TORRES DIAZ
COORDINADOR DE ADMINISTRACION

ATENTAMENTE



SECRETARIA DE SEGURIDAD Y PROTECCION CIUDADANA OFICINA DEL C. SECRETARIO



- C.p. COMISARIO GENERAL MTR. JORGE LUIS LLAVEN ABARCA.- Secretario de Seguridad y Protección Ciudadana.- Para su conocimiento
- C.p. M.A JUANA MARIA DE COSS LEON.- Secretaria de Hacienda.- Para su conocimiento
- C.p. C.P MIGUEL AGUSTIN LOPEZ CAMACHO.- Encargado del despacho de la Función Pública.- Para su conocimiento
- C.p. EXPEDIENTE/MINUTARIO.
- C.P. ATD. /RLM / JMRP/ Lic.MJCD....

SISTEMA CONTABLE 2015
BALANZA DE COMPROBACIÓN MENSUAL

PERÍODO : MARZO

Fecha:

Página 1 de 3
27/04/2015

NÚMERO	CUENTA NOMBRE	SALDOS INICIALES DEL 01 DE MARZO DE 2015		MOVIMIENTOS DEL MES		SALDOS FINALES AL 31 DE MARZO DE 2015	
		DEUDOR	ACREEDOR	DEBE	HABER	DEUDOR	ACREEDOR
1111	Efectivo	285,000.00		35,000.00		330,000.00	
1113	Bancos/Dependencias y Otros	795,661.61		10,643,341.08	5,788,336.90	5,650,885.99	
1115	Fondos con Afectación Específica	(28,356,842.06)		305,235,523.70	305,860,277.75	(28,981,596.10)	
1116	Depósitos de Fondos de Terceros en Garantía y/o Administración	10,600.00				10,600.00	
1122	Cuentas por Cobrar a Corto Plazo	36,241,877.98				36,241,877.98	
1131	Anticipo a Proveedores por Adquisición de Bienes y Prestación de Servicios a Corto Plazo	2,361,142.31				2,361,142.31	
1231	Terrenos	1,206,741.00				1,206,741.00	
1233	Edificios no Habitacionales	95,384,715.63				95,384,715.63	
1234	Infraestructura	9,386,428.71				9,386,428.71	
1235	Construcciones en Proceso en Bienes de Dominio Público	17,868,765.86				17,868,765.86	
1236	Construcciones en Proceso en Bienes Propios	46,172,831.61				46,172,831.61	
1241	Mobiliario y Equipo de Administración	25,168,653.03				25,168,653.03	
1242	Mobiliario y Equipo Educativo y Recreativo	3,447,509.04				3,447,509.04	
1243	Equipo e Instrumental Médico y de Laboratorio	2,294,741.64				2,294,741.64	
1244	Vehículos y Equipo de Transporte	320,292,400.52		4,320.00	4,320.00	320,292,400.52	
1245	Equipo de Defensa y Seguridad	157,886,405.32				157,886,405.32	
1246	Maquinaria, Otros Equipos y Herramientas	115,225,542.44				115,225,542.44	
1248	Activos Biológicos	2,497,815.90				2,497,815.90	
1251	Software	8,254,229.88				8,254,229.88	
1279	Otros Activos Diferidos	631,824,351.18		134,280,759.51	128,336,895.21	637,768,215.48	
2111	Servicios Personales por Pagar a Corto Plazo		12,663,749.74				12,663,749.74
2112	Proveedores por Pagar a Corto Plazo		39,496,500.80	113,277,935.69	110,735,349.07		36,953,913.99
2113	Contratistas por Obras Públicas por Pagar a Corto Plazo		9,680,161.44	4,642,230.61			5,037,930.83
2117	Retenciones y Contribuciones por Pagar a Corto Plazo		66,135.18	105,815.68	137,865.10		98,184.60
2119	Otras Cuentas por Pagar a Corto Plazo		251,018,564.64				251,018,564.64
2162	Fondos en Administración a Corto Plazo		272,375.36				272,375.36
3220	Resultados de Ejercicios Anteriores		936,828,545.11		12,535,689.14		949,364,234.25

SISTEMA CONTABLE 2015
BALANZA DE COMPROBACIÓN MENSUAL

PERÍODO: MARZO

Fecha: 27/04/2015
Página 2 de 3

NÚMERO	CUENTA NOMBRE	SALDOS INICIALES DEL 01 DE MARZO DE 2015		MOVIMIENTOS DEL MES		SALDOS FINALES AL 31 DE MARZO DE 2015	
		DEUDOR	ACREEDOR	DEBE	HABER	DEUDOR	ACREEDOR
3262	Operaciones Internas de Egresos		395,938,852.28				532,469,897.35
5111	Remuneraciones al Personal de Carácter Permanente	40,781,782.38		26,806,843.61	162,337,888.68	63,989,124.33	
5113	Remuneraciones Adicionales y Especiales	1,289,702.41		23,207,341.95		6,495,387.05	
5114	Seguridad Social			5,205,684.64		184,425.21	
5115	Otras Prestaciones Sociales y Económicas	7,770,250.57		184,425.21		11,958,970.58	
5116	Pago de Estímulos a Servidores Públicos	828,833.08		4,188,720.01		1,248,211.65	
5121	Materiales de Administración, Emisión de Documentos y Artículos Oficiales	41,532.72		419,378.57	13,403.04	148,530.77	
5122	Alimentos y Utensilios	137,925,485.14		120,401.09		223,033,525.71	
5124	Materiales y Artículos de Construcción y de Reparación	58,431.01		91,794,614.03	6,686,573.46	287,793.26	
5125	Productos Químicos, Farmacéuticos y de Laboratorio	2,600.00		288,100.59	58,738.34	19,758.50	
5126	Combustibles, Lubrificantes y Aditivos	1,484,492.95		17,158.50		3,164,835.89	
5127	Vestuario, Blancos, Prendas de Protección y Artículos Deportivos	101,250.82		1,680,342.94		101,250.82	
5129	Herramientas, Refacciones y Accesorios Menores	606,314.91		3,117,144.57	113,385.36	3,610,074.12	
5131	Servicios Básicos	3,857,527.17		2,724,796.14	1,678,621.90	4,903,701.41	
5132	Servicios de Arrendamiento	152,676.40		547,029.31		699,705.71	
5133	Servicios Profesionales, Científicos y Técnicos y Otros Servicios			255,580.50		255,580.50	
5134	Servicios Financieros, Bancarios y Comerciales	2,174,500.00				2,174,500.00	
5135	Servicios de Instalación, Reparación, Mantenimiento y Conservación	226,753.55		400,209.40		626,962.95	
5136	Servicios de Comunicación Social y Publicidad			3,031,102.00		3,031,102.00	
5137	Servicios de Traslado y Viáticos	298,915.00		867,921.00	1,277.00	1,165,559.00	
5139	Otros Servicios Generales	6,516.00		68,172.00		74,688.00	
5241	Ayudas Sociales a Personas	1,138,728.63		1,138,728.63		2,277,457.26	
5518	Disminución de Bienes por Pérdida, Obsolescencia y Deterioro			4,320.00	4,320.00		
8210	Presupuesto de Egresos Aprobado		1,743,339,271.06				1,743,339,271.06
8220	Presupuesto de Egresos por Ejercer	1,814,739,342.99		17,744,693.80	130,040,990.06	1,702,443,046.73	
8230	Modificaciones al Presupuesto de Egresos Aprobado		284,967,825.60	927,415.19	14,344,853.11		288,385,263.52
8240	Presupuesto de Egresos Comprometido	14,841,460.93		137,665,573.97	142,659,691.77	9,850,343.13	

SISTEMA CONTABLE 2015
BALANZA DE COMPROBACIÓN MENSUAL

PERÍODO : MARZO

Fecha: 27/04/2015
Página 3 de 3

NÚMERO	CUENTA NOMBRE	SALDOS INICIALES DEL 01 DE MARZO DE 2015		MOVIMIENTOS DEL MES		SALDOS FINALES AL 31 DE MARZO DE 2015	
		DEUDOR	ACREEDOR	DEBE	HABER	DEUDOR	ACREEDOR
8250	Presupuesto de Egresos Devenado	2,189,674.80		146,033,038.21	146,540,018.49	1,682,694.52	
8260	Presupuesto de Egresos Ejercido	2,681,746.22		144,679,994.39	146,715,600.72	646,139.89	
8270	Presupuesto de Egresos Pagado	193,854,871.72		139,939,413.59	6,684,975.00	327,102,310.31	
SUMAS :		3,675,291,981.21	3,675,291,981.21	1,321,283,070.10	1,321,283,070.10	3,829,623,385.54	3,829,623,385.54

C.P. ANTONIO TORRES DÍAZ
COORDINADOR DE ADMINISTRACIÓN

C.E. ROBERTO LÓPEZ MONZÓN
JEFE DEL ÁREA DE RECURSOS FINANCIEROS

SISTEMA CONTABLE 2015
BALANZA DE COMPROBACIÓN ACUMULADA

PERÍODO : DEL 10. DE ENERO AL 31 DE MARZO DE 2015

Página 1 de 3
Fecha: 27/04/2015

NÚMERO	CUENTA NOMBRE	SALDOS INICIALES DEL 01 DE ENERO DE 2015		MOVIMIENTOS DEL MES		SALDOS FINALES AL 31 DE MARZO DE 2015	
		DEUDOR	ACREEDOR	DEBE	HABER	DEUDOR	ACREEDOR
1111	Efectivo			330,000.00		330,000.00	
1113	Bancos/Dependencias y Otros	416,971.81		19,549,235.21	14,315,521.03	5,650,685.99	
1115	Fondos con Afectación Específica	(12,901,483.79)		822,624,134.73	838,704,267.04	(28,981,596.10)	
1116	Depósitos de Fondos de Terceros en Garantía y/o Administración	10,600.00				10,600.00	
1122	Cuentas por Cobrar a Corto Plazo	36,241,877.98				36,241,877.98	
1131	Anticipo a Proveedores por Adquisición de Bienes y Prestación de Servicios a Corto Plazo	2,361,142.31				2,361,142.31	
1134	Anticipo a Contratistas por Obras Públicas a Corto Plazo	10,681,703.68			10,681,703.68		
1231	Terrenos	1,206,741.00				1,206,741.00	
1233	Edificios no Habitacionales	95,394,715.63				95,394,715.63	
1234	Infraestructura	9,386,428.71				9,386,428.71	
1235	Construcciones en Proceso en Bienes de Dominio Público	17,868,765.86				17,868,765.86	
1236	Construcciones en Proceso en Bienes Propios	35,491,127.93		10,681,703.68		46,172,831.61	
1241	Mobiliario y Equipo de Administración	25,168,653.03				25,168,653.03	
1242	Mobiliario y Equipo Educativo y Recreativo	3,447,509.04				3,447,509.04	
1243	Equipo e Instrumental Médico y de Laboratorio	2,294,741.64				2,294,741.64	
1244	Vehículos y Equipo de Transporte	320,292,400.52		4,320.00	4,320.00	320,292,400.52	
1245	Equipo de Defensa y Seguridad	157,886,405.32				157,886,405.32	
1246	Máquinaria, Otros Equipos y Herramientas	115,225,542.44				115,225,542.44	
1248	Activos Biológicos	2,497,815.90				2,497,815.90	
1251	Software	8,254,229.88				8,254,229.88	
1279	Otros Activos Diferidos	424,053,321.88				424,053,321.88	
2111	Servicios Personales por Pagar a Corto Plazo		19,703,817.32	460,284,706.36	246,569,812.76		12,683,749.74
2112	Proveedores por Pagar a Corto Plazo		39,442,457.44	7,020,067.58	265,432,224.19		36,953,913.99
2113	Contratistas por Obras Públicas por Pagar a Corto Plazo		9,682,494.44	267,920,767.64	4,644,563.61		5,037,930.63
2117	Retenciones y Contribuciones por Pagar a Corto Plazo		154,951.72	237,236.30	180,469.18		98,184.60
2119	Otras Cuentas por Pagar a Corto Plazo		251,018,564.64				251,018,564.64
2162	Fondos en Administración a Corto Plazo		272,375.56				272,375.56

SISTEMA CONTABLE 2015
BALANZA DE COMPROBACIÓN ACUMULADA

PERÍODO : DEL 1o. DE ENERO AL 31 DE MARZO DE 2015

Fecha: 27/04/2015
Página 2 de 3

NÚMERO	CUENTA NOMBRE	SALDOS INICIALES DEL 01 DE ENERO DE 2015		MOVIMIENTOS DEL MES		SALDOS FINALES AL 31 DE MARZO DE 2015	
		DEUDOR	ACREEDOR	DEBE	HABER	DEUDOR	ACREEDOR
3210	Resultados del Ejercicio (Ahorro/Desahorro)		40,174,888.93				
3220	Resultados de Ejercicios Anteriores		894,819,680.72				
3262	Operaciones Internas de Egresos			27,202,639.13	54,544,553.53	63,969,124.33	948,364,234.25
5111	Remuneraciones al Personal de Carácter Permanente			63,969,124.33	559,672,536.48	6,485,387.05	532,469,897.35
5113	Remuneraciones Adicionales y Especiales			6,485,387.05		184,425.21	
5114	Seguridad Social			184,425.21		11,958,970.58	
5116	Otras Prestaciones Sociales y Económicas			11,958,970.58		1,248,211.65	
5116	Pago de Estímulos a Servidores Públicos			1,248,211.65		148,530.77	
5121	Materiales de Administración, Emisión de Documentos y Artículos Oficiales			171,933.81	23,403.04		
5122	Alimentos y Utensilios						
5124	Materiales y Artículos de Construcción y de Reparación			236,615,970.29	13,582,444.58	223,033,525.71	
5125	Productos Químicos, Farmacéuticos y de Laboratorio			494,741.03	206,947.77	287,793.26	
5126	Combustibles, Lubricantes y Aditivos			19,758.50		19,758.50	
5127	Vestuario, Blancos, Prendas de Protección y Artículos Deportivos			3,673,344.98	508,509.09	3,164,835.89	
5129	Herramientas, Refacciones y Accesorios Menores			101,250.82		101,250.82	
5131	Servicios Básicos			3,775,715.16	165,641.04	3,610,074.12	
5132	Servicios de Arrendamiento			7,026,272.44	2,122,571.03	4,903,701.41	
5133	Servicios Profesionales, Científicos y Técnicos y Otros Servicios			699,705.71		699,705.71	
5134	Servicios Financieros, Bancarios y Comerciales			255,580.50		255,580.50	
5135	Servicios de Instalación, Reparación, Mantenimiento y Conservación			2,174,500.00		2,174,500.00	
5136	Servicios de Comunicación Social y Publicidad			626,962.95		626,962.96	
5137	Servicios de Traslado y Viajicos			3,031,102.00		3,031,102.00	
5139	Otros Servicios Generales			1,166,836.00	1,277.00	1,165,559.00	
5241	Ayudas Sociales a Personas			74,688.00		74,688.00	
5518	Disminución de Bienes por Pérdida, Obsolescencia y Deterioro			2,277,457.26		2,277,457.26	
8210	Presupuesto de Egresos Aprobado			4,320.00	4,320.00		
8220	Presupuesto de Egresos por Ejercer			2,071,864,630.59	1,743,339,271.06	1,702,443,046.73	1,743,339,271.06

SISTEMA CONTABLE 2015
BALANZA DE COMPROBACIÓN ACUMULADA

PERÍODO : DEL 1o. DE ENERO AL 31 DE MARZO DE 2015

Fecha: 27/04/2015
Página 3 de 3

NÚMERO	CUENTA NOMBRE	SALDOS INICIALES DEL 01 DE ENERO DE 2015		MOVIMIENTOS DEL MES		SALDOS FINALES AL 31 DE MARZO DE 2015	
		DEUDOR	ACREEDOR	DEBE	HABER	DEUDOR	ACREEDOR
8230	Modificaciones al Presupuesto de Egresos Aprobado			24,257,981.20	322,643,244.72		288,385,263.52
8240	Presupuesto de Egresos Comprometido			361,774,396.21	351,924,053.08	9,850,343.13	
8250	Presupuesto de Egresos Devengado			362,818,125.40	351,136,430.88	1,682,694.52	
8260	Presupuesto de Egresos Ejercido			341,216,612.33	340,570,472.44	646,139.89	
8270	Presupuesto de Egresos Pagados			333,794,285.31	6,691,975.00	327,102,310.31	
SUMAS :		1,255,269,230.77	1,255,269,230.77	5,492,446,552.48	5,492,446,552.48	3,829,623,385.54	3,829,623,385.54

C.P. ANTONIO TORRES DÍAZ
COORDINADOR DE ADMINISTRACIÓN

C.P. ROBERTO LÓPEZ MONZON
JEFE DEL ÁREA DE RECURSOS FINANCIEROS

SISTEMA CONTABLE 2015
ESTADO DE SITUACIÓN FINANCIERA
AL 31 DE MARZO DEL 2015

Página 1 de 3
Fecha: 27/04/2015

Descripción	2015		2014		2014
	2015	2014	2015	2014	
ACTIVO					
ACTIVO CIRCULANTE					
Efectivo y Equivalentes					
Efectivo					
Bancos/Dependencias y Otros					
Fondos con Afectación Específica					
Depósitos de Fondos de Terceros en Garantía y/o Administración					
Derechos a Recibir Efectivo o Equivalentes					
Cuentas por Cobrar a Corto Plazo					
Derechos a Recibir Bienes o Servicios					
Anticipos a Proveedores por Adquisición de Bienes y Prestación de Servicios a Corto Plazo					
Anticipo a Contratistas por Obras Públicas a Corto Plazo					
PASIVO					
PASIVO CIRCULANTE					
Cuentas por Pagar a Corto Plazo					
Servicios Personales por Pagar a Corto Plazo					
Proveedores por Pagar a Corto Plazo					
Contratistas por Obras Públicas por Pagar a Corto Plazo					
Retenciones y Contribuciones por Pagar a Corto Plazo					
Otras Cuentas por Pagar a Corto Plazo					
Documentos por Pagar a Corto Plazo					
Porción a Corto Plazo de la Deuda Pública a Largo Plazo					
Títulos y Valores a Corto Plazo					
Pasivos Diferidos a Corto Plazo					
Fondos y Bienes de Terceros en Garantía y/o Administración a Corto Plazo					
Fondos en Administración a Corto Plazo					
Provisiones a Corto Plazo					
Otros Pasivos a Corto Plazo					
TOTAL DE PASIVOS CIRCULANTES					
PASIVO NO CIRCULANTE					
Cuentas por Pagar a Largo Plazo					
Documentos por Pagar a Largo Plazo					
Deuda Pública a Largo Plazo					
TOTAL DE ACTIVOS CIRCULANTES					
Inversiones Financieras a Largo Plazo					

SISTEMA CONTABLE 2015
ESTADO DE SITUACIÓN FINANCIERA
AL 31 DE MARZO DEL 2015

Página 2 de 3

Fecha:

27/04/2015

Descripción	2015		2014	
	2015	2014	2015	2014
Bienes Inmuebles, Infraestructura y Construcciones en Proceso	170,019,482.81	159,337,779.13		
Terranos				
Edificios no Habitacionales	1,206,741.00	1,206,741.00		
Infraestructura	95,384,715.63	95,384,715.63		
Construcciones en Proceso en Bienes de Dominio Público	9,386,428.71	9,386,428.71		
Construcciones en Proceso en Bienes Propios	17,868,765.86	17,868,765.86		
	46,172,831.61	35,491,127.93		
Bienes Muebles	626,813,067.89	626,813,067.89		
Mobiliario y Equipo de Administración	25,168,653.03	25,168,653.03		
Mobiliario y Equipo Educativo y Recreativo	3,447,509.04	3,447,509.04		
Equipo e Instrumental Médico y de Laboratorio	2,294,741.64	2,294,741.64		
Vehículos y Equipo de Transporte	320,292,400.52	320,292,400.52		
Equipo de Defensa y Seguridad	157,886,405.32	157,886,405.32		
Maquinaria, Otros Equipos y Herramientas	115,225,542.44	115,225,542.44		
Activos Biológicos	2,497,815.90	2,497,815.90		
Activos Intangibles	8,254,229.88	8,254,229.88		
Software	8,254,229.88	8,254,229.88		
Depreciación, Deterioro y Amortización Acumulada de Bienes				
Activos Diferidos	637,768,215.48	424,053,321.88		
Otros Activos Diferidos	637,768,215.48	424,053,321.88		
Fondos y Bienes de Terceros en Garantía y/o Administración a Largo Plazo				
Provisiones a Largo Plazo				
TOTAL DE PASIVOS NO CIRCULANTES				
TOTAL DE PASIVO				
				320,274,661.12
HACIENDA PÚBLICA / PATRIMONIO				
HACIENDA PÚBLICA/PATRIMONIO CONTRIBUIDO				
Aportaciones				
Donaciones de Capital				
Actualización de la Hacienda Pública/Patrimonio				



GOBIERNO CONSTITUCIONAL DEL ESTADO DE CHIAPAS
SECRETARÍA DE SEGURIDAD Y PROTECCIÓN CIUDADANA



SISTEMA CONTABLE 2015
ESTADO DE SITUACIÓN FINANCIERA
AL 31 DE MARZO DEL 2015

Página 3 de 3
Fecha: 27/04/2015

Descripción	2015	2014	2014
Estimación por Pérdida o Deterioro de Activos no Circulantes			
HACIENDA PÚBLICA / PATRIMONIO GENERADO			
Resultados del Ejercicio (Ahorro/Desahorro)	203,038,752.83		40,174,888.93
Resultados del Ejercicio (Ahorro/Desahorro)	203,038,752.83		40,174,888.93
Resultados de Ejercicios Anteriores	949,364,234.25		894,819,680.72
Resultados de Ejercicios Anteriores	949,364,234.25		894,819,680.72
Revalúos			
Reservas			
Rectificaciones de Resultados de Ejercicios Anteriores			
EXCESO O INSUFICIENCIA EN LA ACTUALIZACIÓN DE LA HACIENDA PÚBLICA/PATRIMONIO			
Resultado por Posición Monetaria			
Resultado por Tenencia de Activos no Monetarios			
TOTAL DE HACIENDA PÚBLICA / PATRIMONIO	1,152,402,986.88		934,994,569.65
TOTAL DE PASIVO Y HACIENDA PÚBLICA / PATRIMONIO	1,458,467,706.24		1,255,269,230.77
TOTAL DE ACTIVOS NO CIRCULANTES	1,442,854,996.06	1,218,458,398.78	
TOTAL DE ACTIVOS	1,458,467,706.24	1,255,269,230.77	

C.P. ANTONIO TORRES DÍAZ
COORDINADOR DE ADMINISTRACIÓN

C.P. ROBERTO LÓPEZ MONZÓN
JEFE DEL ÁREA DE RECURSOS FINANCIEROS

"Bajo protesta de decir verdad declaramos que los Estados Financieros y sus notas, son razonablemente correctos y son responsabilidad del emisor".



GOBIERNO CONSTITUCIONAL DEL ESTADO DE CHIAPAS
SECRETARÍA DE SEGURIDAD Y PROTECCIÓN CIUDADANA



SISTEMA CONTABLE 2015
ESTADO DE SITUACIÓN FINANCIERA
AL 31 DE MARZO DEL 2015

Página 1 de 2
Fecha: 27/04/2015

Descripción	2015	2014	2015	2014
ACTIVO				
ACTIVO CIRCULANTE				
Efectivo y Equivalentes		(12,473,891.98)		
Derechos a Recibir Efectivo o Equivalentes	36,241,877.98	36,241,877.98	305,792,343.80	320,002,285.56
Derechos a Recibir Bienes o Servicios	2,361,142.31	13,042,845.99		
TOTAL DE ACTIVOS CIRCULANTES	15,812,710.18	36,810,831.99		
ACTIVO NO CIRCULANTE				
Bienes Inmuebles, Infraestructura y Construcciones en Proceso	170,019,482.81	159,337,779.13		
Bienes Muebles	626,813,067.89	626,813,067.89		
Activos Intangibles	8,254,229.88	8,254,229.88		
Depreciación, Deterioro y Amortización Acumulada de Bienes			272,375.56	272,375.56
TOTAL DE PASIVOS NO CIRCULANTES	306,064,719.36	306,064,719.36		
TOTAL DE PASIVOS	306,064,719.36	306,064,719.36		
HACIENDA PÚBLICA / PATRIMONIO				
HACIENDA PÚBLICA/PATRIMONIO CONTRIBUIDO				
HACIENDA PÚBLICA / PATRIMONIO GENERADO				
Resultados del Ejercicio (Ahorro/Desahorro)			203,038,752.63	40,174,888.93
Resultados de Ejercicios Anteriores			949,364,234.25	894,819,680.72
EXCESO O INSUFICIENCIA EN LA ACTUALIZACIÓN DE LA HACIENDA PÚBLICA/PATRIMONIO				
TOTAL DE HACIENDA PÚBLICA / PATRIMONIO	1,152,402,986.88	1,152,402,986.88		
TOTAL DE PASIVO Y HACIENDA PÚBLICA / PATRIMONIO	1,458,467,706.24	1,458,467,706.24		
ACTIVO CIRCULANTE				
TOTAL DE ACTIVOS NO CIRCULANTES	1,442,864,995.06	1,218,458,398.78		
TOTAL DE ACTIVOS	1,458,467,706.24	1,255,269,230.77		

SISTEMA CONTABLE 2015
ESTADO DE SITUACIÓN FINANCIERA
AL 31 DE MARZO DEL 2015

Página 2 de 2
27/04/2015
2014

Descripción	2015	2014	Descripción	2015	2014
-------------	------	------	-------------	------	------

C.P. ANTONIO TORRES DÍAZ
COORDINADOR DE ADMINISTRACIÓN

C.P. ROBERTO LÓPEZ MONZÓN
JEFE DEL ÁREA DE RECURSOS FINANCIEROS

"Bajo protesta de decir verdad declaramos que los Estados Financieros y sus notas, son razonablemente correctos y son responsabilidad del emisor".


SISTEMA CONTABLE 2015
NOTAS DE MEMORIA


DEL 1o. DE ENERO AL 31 DE MARZO DE 2015

Fecha:

Página 1 de 1
27/04/2015

NOMBRE	2015
CUENTAS DE ORDEN CONTABLES Y PRESUPUESTARIAS	
Contables	
Valores	<u>1,702,443,046.73</u>
Emisión de Obligaciones	
Avales y Garantías	
Juicios	
Inversión Mediante Proyectos para Prestación de Servicios (PPS) y Similares	
Bienes Concesionados o en Comodato	
Bienes Arqueológicos, Artísticos e Históricos en Custodia	
Presupuestarias	
Cuentas de Ingresos	<u>1,702,443,046.73</u>
Cuentas de Egresos	<u>1,702,443,046.73</u>


C.P. ANTONIO TORRES DÍAZ
COORDINADOR DE ADMINISTRACIÓN


C.P. ROBERTO LÓPEZ MONZON
JEFE DEL ÁREA DE RECURSOS FINANCIEROS

SISTEMA CONTABLE 2015
ESTADO DE ACTIVIDADES
DEL 1o. DE ENERO AL 31 DE MARZO DE 2015

Fecha:

Página 1 de 2
27/04/2015

INGRESOS Y OTROS BENEFICIOS	2015	2014
INGRESOS DE GESTIÓN		
Impuestos		
Cuotas y Aportaciones de Seguridad Social		
Contribuciones de Mejoras		
Derechos		
Productos de Tipo Corriente		
Aprovechamientos de Tipo Corriente		
Ingresos por Venta de Bienes y Servicios		
Otras Contribuciones Causadas en Ejercicios Anteriores		
Participaciones, y Aportaciones		
Transferencias, Asignaciones, Subsidios y Otras Ayudas		
OTROS INGRESOS Y BENEFICIOS		
Ingresos Financieros		
Incremento por Variación de Inventarios		
Disminución del Exceso de Estimaciones por Pérdida o Deterioro u Obsolescencia y Provisiones		
Otros Ingresos y Beneficios Varios		
TOTAL DE INGRESOS	532,469,897.35	
	<u>532,469,897.35</u>	
GASTOS Y OTRAS PÉRDIDAS		
GASTOS DE FUNCIONAMIENTO		
Servicios Personales		
Materiales y Suministros		
Servicios Generales		
Transferencias, Asignaciones, Subsidios y Otras Ayudas		
Transferencias Internas y Asignaciones al Sector Público		
Transferencias al Resto del Sector Público		
Subsidios y Subvenciones		
Ayudas Sociales		
Pensiones y Jubilaciones		
Transferencias a Fideicomisos, Mandatos y Contratos Análogos		
Transferencias a la Seguridad Social		
Donativo		
	83,856,118.82	
	230,365,769.07	
	12,931,799.57	
	2,277,457.26	

SISTEMA CONTABLE 2015
ESTADO DE ACTIVIDADES
DEL 1o. DE ENERO AL 31 DE MARZO DE 2015

Fecha:

Página 2 de 2
27/04/2015

	2015	2014
Transferencias al Exterior		
Participaciones y Aportaciones		
Participaciones		
Aportaciones		
Convenios		
Intereses, Comisiones y Otros Gastos de la Deuda Pública		
Otros Gastos y Pérdidas Extraordinarias		
Estimaciones, Depreciaciones, Deterioros, Obsolescencias, Amortizaciones y Provisiones		
Disminución de Inventarios		
Aumento por Insuficiencia de Estimaciones por Pérdida, Deterioro u Obsolescencia y Provisiones		
Otros Gastos		
Resultado Integral de Financiamiento (RIF)		
Otras Pérdidas		
Inversión Pública		
Construcción de Bienes no Capitalizable		
TOTAL DE GASTOS Y OTRAS PÉRDIDAS	<u>329,431,144.72</u>	
RESULTADOS DEL EJERCICIO (AHORRO/DESAHORRO)	<u>203,038,752.63</u>	

C.P. ANTONIO TORRES DÍAZ
COORDINADOR DE ADMINISTRACIÓN

C.P. ROBERTO LÓPEZ MONZON
JEFE DEL ÁREA DE RECURSOS FINANCIEROS

"Bajo protesta de decir verdad declaramos que los Estados Financieros y sus notas, son razonablemente correctos y son responsabilidad del emisor".

SISTEMA CONTABLE 2015
ESTADO ANALITICO DEL ACTIVO

Del 01 de Enero al 31 de marzo del 2015

Fecha:

Página 1 de 1
27/04/2015

CONCEPTO	Saldo Inicial (SI)	Cargos del Periodo	Abonos del Periodo	Saldo Final (SF)	Variación del Periodo (SF - SI)
ACTIVO	1,255,269,230.77	1,313,474,099.98	1,110,275,624.51	1,458,467,706.24	203,198,475.47
ACTIVO CIRCULANTE	36,810,831.99	842,503,369.94	863,701,491.75	15,612,710.18	(21,198,121.81)
Efectivo y Equivalentes	(12,473,891.98)	842,503,369.94	853,019,788.07	(22,990,310.11)	(10,516,418.13)
Derechos a Recibir Efectivo o Equivalentes	36,241,877.98			36,241,877.98	
Derechos a Recibir Bienes o Servicios	13,042,845.99		10,681,703.68	2,361,142.31	(10,681,703.68)
ACTIVO NO CIRCULANTE	1,218,458,398.78	470,970,730.04	246,574,132.76	1,442,854,996.06	224,396,597.28
Bienes Inmuebles, Infraestructura y Construcciones en Proceso	159,337,779.13	10,681,703.68		170,019,482.81	10,681,703.68
Bienes Muebles	626,813,067.89	4,320.00	4,320.00	626,813,067.89	
Activos Intangibles	8,254,229.88			8,254,229.88	
Activos Diferidos	424,053,321.88	460,284,706.36	246,569,812.76	637,768,215.48	213,714,893.60

C.P. ANTONIO TORRES DÍAZ
COORDINADOR DE ADMINISTRACIÓN

C.P. ROBERTO LÓPEZ MONZON
JEFE DEL ÁREA DE RECURSOS FINANCIEROS

"Bajo protesta de decir verdad declaramos que los Estados Financieros y sus notas, son razonablemente correctos y son responsabilidad del emisor".

SISTEMA CONTABLE 2015
ESTADO ANALITICO DEL ACTIVO

DEL 01 DE ENERO AL 31 DE MARZO DEL 2015

Fecha:

Página 1 de 2
27/04/2015

No. Cta	Cuenta Contable	Saldo Inicial (SI)	Cargos del Período	Abonos del Período	Saldo Final (SF)	Variación del Período
11	ACTIVO CIRCULANTE					
111	Efectivo y Equivalentes	36,810,831.99	842,503,369.94	863,701,491.75	15,612,710.18	(21,198,121.81)
1111	Efectivo	(12,473,891.98)	842,503,369.94	853,019,788.07	(22,990,310.11)	(10,516,418.13)
1113	Bancos/Dependencias y Otros		330,000.00		330,000.00	330,000.00
1115	Fondos con Afectación Específica	416,971.81	19,549,235.21	14,315,521.03	5,650,685.99	5,233,714.18
1116	Depósitos de Fondos de Terceros en Garantía y/o Administración	(12,901,463.79)	822,624,134.73	838,704,267.04	(28,981,596.10)	(16,080,132.31)
112	Derechos a Recibir Efectivo o Equivalentes	36,241,877.98			10,600.00	
1122	Cuentas por Cobrar a Corto Plazo				36,241,877.98	
113	Derechos a Recibir Bienes o Servicios	36,241,877.98				
1131	Anticipo a Proveedores por Adquisición de Bienes y Prestación de Servicios a Corto Plazo	13,042,845.99		10,681,703.68	36,241,877.98	(10,681,703.68)
1134	Anticipo a Contratistas por Obras Públicas a Corto Plazo	2,361,142.31			2,361,142.31	
12	ACTIVO NO CIRCULANTE					
123	Bienes Inmuebles, Infraestructura y Construcciones en Proceso	1,218,458,398.78	470,970,730.04	246,574,132.76	1,442,854,996.06	224,396,597.28
1231	Terrenos	159,337,779.13	10,681,703.68		170,019,482.81	10,681,703.68
1233	Edificios no Habitacionales	1,206,741.00			1,206,741.00	
1234	Infraestructura	95,384,715.63			95,384,715.63	
1235	Construcciones en Proceso en Bienes de Dominio Público	9,386,428.71			9,386,428.71	
1236	Construcciones en Proceso en Bienes Propios	17,868,765.86			17,868,765.86	
124	Bienes Muebles	35,491,127.93	10,681,703.68		46,172,831.61	10,681,703.68
1241	Mobiliario y Equipo de Administración	626,813,067.89	4,320.00	4,320.00	626,813,067.89	
1242	Mobiliario y Equipo Educativo y Recreativo	25,168,653.03			25,168,653.03	
1243	Equipo e Instrumental Médico y de Laboratorio	3,447,509.04			3,447,509.04	
1244	Vehículos y Equipo de Transporte	2,294,741.64			2,294,741.64	
1245	Equipo de Defensa y Seguridad	320,292,400.52	4,320.00	4,320.00	320,292,400.52	
1246	Maquinaria, Otros Equipos y Herramientas	157,886,405.32			157,886,405.32	
1248	Activos Biológicos	115,225,542.44			115,225,542.44	
125	Activos Intangibles	2,497,815.90			2,497,815.90	
1251	Software	8,254,229.88			8,254,229.88	
127	Activos Diferidos	8,254,229.88			8,254,229.88	
1279	Otros Activos Diferidos	424,053,321.88	460,284,706.36	246,569,812.76	637,768,215.48	213,714,893.60
		424,053,321.88	460,284,706.36	246,569,812.76	637,768,215.48	213,714,893.60

C.P. ANTONIO TORRES DÍAZ
COORDINADOR DE ADMINISTRACIÓN

C.P. ROBERTO LÓPEZ MONZON
JEFE DEL ÁREA DE RECURSOS FINANCIEROS

GOBIERNO CONSTITUCIONAL DEL ESTADO DE CHIAPAS
SECRETARÍA DE SEGURIDAD Y PROTECCIÓN CIUDADANA

SISTEMA CONTABLE 2015
ESTADO ANALITICO DEL ACTIVO

DEL 01 DE ENERO AL 31 DE MARZO DEL 2015

Fecha:

Página 2 de 2
27/04/2015

No. Cta.	Cuenta Contable	Saldo Inicial (\$)	Cargos del Periodo	Abonos del Periodo	Saldo Final (\$)	Variación del Periodo
----------	-----------------	--------------------	--------------------	--------------------	------------------	-----------------------

"Bajo protesta de decir verdad declaramos que los Estados Financieros y sus notas, son razonablemente correctos y son responsabilidad del emisor".

SISTEMA CONTABLE 2015
INTEGRACIÓN DEL PRESUPUESTO

PERÍODO : AL 31 DE MARZO DEL 2015

Fecha:

Página 1 de 1
27/04/2015

NUM. DE CUENTA	NOMBRE	IMPORTE
8250	Presupuesto de Egresos Devengado	
8260	Presupuesto de Egresos Ejercido	1,682,694.52
8270	Presupuesto de Egresos Pagado	646,139.89
		327,102,310.31
	TOTAL	329,431,144.72
	Análisis de la Integración	
5111	Remuneraciones al Personal de Carácter Permanente	63,969,124.33
5113	Remuneraciones Adicionales y Especiales	6,495,387.05
5114	Seguridad Social	184,425.21
5115	Otras Prestaciones Sociales y Económicas	11,958,970.58
5116	Pago de Estímulos a Servidores Públicos	1,248,211.65
5121	Materiales de Administración, Emisión de Documentos y Artículos Oficiales	148,530.77
5122	Alimentos y Utensilios	223,033,525.71
5124	Materiales y Artículos de Construcción y de Reparación	287,793.26
5125	Productos Químicos, Farmacéuticos y de Laboratorio	19,758.50
5126	Combustibles, Lubricantes y Aditivos	3,164,835.89
5127	Vestuario, Blancos, Prendas de Protección y Artículos Deportivos	101,250.82
5129	Herramientas, Refacciones y Accesorios menores	3,610,074.12
5131	Servicios Básicos	4,903,701.41
5132	Servicios de Arrendamiento	699,705.71
5133	Servicios Profesionales, Científicos y Técnicos y Otros Servicios	255,580.50
5134	Servicios Financieros, Bancarios y Comerciales	2,174,500.00
5135	Servicios de Instalación, Reparación, Mantenimiento y Conservación	626,962.95
5136	Servicios de Comunicación Social y Publicidad	3,031,102.00
5137	Servicios de Traslado y Viáticos	1,165,559.00
5139	Otros Servicios Generales	74,688.00
5241	Ayudas Sociales a Personas	2,277,457.26

C.P. ANTONIO TORRES DÍAZ
COORDINADOR DE ADMINISTRACIÓN

C.P. ROBERTO LÓPEZ MONZON
JEFE DEL ÁREA DE RECURSOS FINANCIEROS